



ΕΛΛΗΝΙΚΗ ΡΕΥΜΑΤΟΛΟΓΙΚΗ ΕΤΑΙΡΕΙΑ &  
ΕΠΑΓΓΕΛΜΑΤΙΚΗ ΕΝΩΣΗ ΡΕΥΜΑΤΟΛΟΓΩΝ ΕΛΛΑΔΟΣ

# 24<sup>ο</sup> ΣΥΝΕΔΡΙΟ ΡΕΥΜΑΤΟΛΟΓΙΑΣ

[www.rheumatologycongress2014.gr](http://www.rheumatologycongress2014.gr)

ΤΕΛΙΚΟ  
ΠΡΟΓΡΑΜΜΑ

ΥΠΟ ΤΗΝ ΑΙΓΙΔΑ



Υπουργείο Τουρισμού  
ΕΛΛΗΝΙΚΟΣ ΟΡΓΑΝΙΣΜΟΣ ΤΟΥΡΙΣΜΟΥ



Υπουργείο Υγείας

ΑΘΗΝΑ  
11-14 ΔΕΚΕΜΒΡΙΟΥ 2014  
ΞΕΝΟΔΟΧΕΙΟ HILTON ATHENS



**PFIZER HELLAS A.E.**

Λεωφ. Μεσογείων 243, 154 51 Ν. Ψυχικό,  
Τηλ.: 210 6785800

ENB-02-JAN14

## ΜΙΑ ΝΕΑ ΒΙΟΦΑΡΜΑΚΕΥΤΙΚΗ ΕΤΑΙΡΕΙΑ ΜΕ ΠΛΟΥΣΙΑ ΚΛΗΡΟΝΟΜΙΑ

Από 1ης Ιανουαρίου 2013, η **AbbVie** είναι μία νέα, ανεξάρτητη, παγκόσμια βιοφαρμακευτική εταιρεία, που εστιάζει στην ανάπτυξη προηγμένων θεραπειών για μερικές από τις πιο περίπλοκες και σοβαρές παθήσεις, όπως η Ρευματοειδής Αρθρίτιδα, η Αξονική Σπονδυλαρθρίτιδα, η Ψωριασική Αρθρίτιδα, η Ψωρίαση, η Νόσος του Crohn, η Ελκώδης Κολίτιδα, η νόσος του Πάρκινσον, η Ηπατίτιδα C κ.λπ.



Το όνομα **AbbVie** απορρέει από δύο συνθετικά. Το πρώτο συνθετικό «Abb», αντιπροσωπεύει την ισχυρή κληρονομιά που κοιβαλάει μαζί της από την Abbott Laboratories, ενώ το δεύτερο, «Vie», προέρχεται από τη λατινική ρίζα της λέξης «ζωή» και υπογραμμίζει τη δέσμευσή της **AbbVie** για τη βελτίωση της ζωής των ασθενών.

### Οι ασθενείς στο επίκεντρο

Αναζητώντας διαρκώς τη βαθιά κατανόηση των αναγκών των ασθενών, η **AbbVie** διαθέτει ένα ευρύ φάσμα καινοτόμων και βιοτεχνολογικών σκευασμάτων ενώ παράλληλα διεξάγει καθημερινά σε όλο τον κόσμο κλινικές δοκιμές φαρμακευτικών ουσιών και κατοχυρώνει διπλώματα ευρεσιτεχνίας. Αναφορικά με την κλινική έρευνα στην Ελλάδα, φιλοδοξία της **AbbVie** Ελλάδος είναι να αυξηθεί η συμμετοχή της χώρας μας στο 10% της παγκόσμιας επένδυσης της **AbbVie** σε R&D.

### Συνεργασία κορυφής με την εταιρεία της Google, Calico

Έχοντας παράλληλα την **καινοτομία στο DNA** τους, η **AbbVie** και η **Calico**, η εταιρεία επιστημών της ζωής, η οποία υποστηρίζεται από την **Google** ανακοίνωσαν μια νέα συνεργασία έρευνας και ανάπτυξης, η οποία αναμένεται να βοηθήσει τις δύο εταιρείες να ανακαλύψουν, να αναπτύξουν και να διαθέσουν στην αγορά νέες θεραπείες. Οι δύο εταιρείες αναμένεται να επενδύσουν από κοινού έως 1,5 δισεκατομμύρια δολάρια, **συνδυάζοντας τα δυνατά τους σημεία και αλληλοσυμπληρώνοντας η μία την άλλη**, για να επιταχύνουν τη διαθεσιμότητα νέων θεραπειών για ασθενείς συνδεδεμένες με τη γήρανση, συμπεριλαμβανομένων του νευροεκφυλισμού και του καρκίνου.



### Άνθρωποι. Πάθος. Δυνατότητες.

Σε παγκόσμιο επίπεδο, η **AbbVie** απασχολεί 25.000 εργαζομένους και δραστηριοποιείται σε περισσότερες από 170 χώρες, ενώ στην Ελλάδα διαθέτει 110 άρτια καταρτισμένους εργαζομένους διαφόρων ειδικοτήτων που **όλοι, μοιράζονται έναν κοινό στόχο: να κάνουν ουσιαστική διαφορά στη ζωή των ασθενών.**



**10 ΠΡΟΓΡΑΜΜΑΤΑ ΣΕ ΦΑΣΗ III** σχετικά με την Ηπατίτιδα C, την Ιολογία, το Κεντρικό Νευρικό Σύστημα, την Ανοσολογία, τη Γυναικολογία και τις Μεταβολικές παθήσεις, τη Νεφρολογία και την Ογκολογία/Αιματολογία

### Ανάμεσα στις πιο αξιολογές εταιρείες στον κόσμο

Ενδεικτική, επίσης, του πόσο μεγάλη βαρύτητα δίνει η **AbbVie** στην καινοτομία και στην επιστημονική έρευνα, είναι η πρόσφατη εκ νέου ανάδειξή της από το παγκοσμίως αναγνωρισμένο περιοδικό **Science**, ως μια εκ των κορυφαίων εργοδοτών **στους τομείς της βιοτεχνολογίας και της φαρμακοβιομηχανίας.**

Ενώ πριν λίγες μέρες η **AbbVie** αναδείχθηκε, σύμφωνα με τον δείκτη **FutureBrand Index 2014, ανάμεσα στα 20 κορυφαία brands παγκοσμίως**, ξεπερνώντας καταξιωμένα παγκόσμια brands, όπως η **Coca Cola**, η **Amazon** και η **Wal-Mart**.

## Περιεχόμενα

Χαιρετισμός Προέδρου	4
Φορείς Οργάνωσης	5
Επιτροπές	7
Επιστημονικά Θέματα	8
Συνοπτικό Πρόγραμμα	9-13
Επιστημονικό Πρόγραμμα / e-posters	15-29
Αναρτημένες Ανακοινώσεις	31-45
Πληροφορίες Επιστημονικού Προγράμματος	47-49
Γενικές Πληροφορίες	51-55
Ευχαριστίες	56
Εκθεσιακό Πλάνο	57
Δορυφορικά Συμπόσια/Διαλέξεις	59-60
Ευρετήριο Ομιλητών & Προέδρων	61-64
Ευρετήριο Συγγραφέων	65-69



Περαιτέρω πληροφορίες διατίθενται κατόπιν αιτήσεως ή περιλαμβάνονται στη συνοπτική περιγραφή χαρακτηριστικών του προϊόντος και το φύλλο οδηγιών χρήσης.

Βοηθήστε να γίνουν τα φάρμακα πιο ασφαλή και Ανοφάρτες  
**ΟΛΕΣ** τις ανεπιθύμητες ενέργειες για **ΟΑΑ** τα φάρμακα  
 Συμπληρώνοντας την «**ΚΤΥΒΗ ΚΑΡΤΑ**»

Κάθε ύποπτη ανεπιθύμητη ενέργεια σύμφωνα με το εθνικό σύστημα αναφοράς στο Τμήμα Ανεπιθύμητων Ενέργειων του Εθνικού Οργανισμού Φαρμάκων (ΕΟΦ) Τηλ: 2102040300, Fax: 2106549505, με τη χρήση της Κίτρινης Κάρτας Διαθέσιμη και στην ιστοσελίδα του ΕΟΦ: [www.eof.gr](http://www.eof.gr) για έντυπη ή ηλεκτρονική υποβολή ή email: [amgen@eof.gr](mailto:amgen@eof.gr)  
 AMGEN Ελλάς Φαρμακευτικά Ε.Π.Ε. Τηλ.: + 30 210 3447000.

# AMGEN<sup>®</sup>

**AMGEN Hellas Ε.Π.Ε.**

Γραβιάς 4, 151 25 Μαρούσι

Τηλ: 210 3447000

Fax: 210 3447050

Email: [info@amgen.gr](mailto:info@amgen.gr)

**prolia<sup>®</sup>**  
 denosumab

## Χαιρετισμός Προέδρου

Αγαπητοί Συνάδελφοι,

Σας υποδεχόμαστε στο **24ο Συνέδριο Ρευματολογίας**, εκ μέρους της Οργανωτικής και Επιστημονικής Επιτροπής, με ιδιαίτερη τιμή και μεγάλη χαρά. Το ανά διετία Συνεδριό μας αποτελεί την κορυφαία επιστημονική εκδήλωση της Εταιρείας μας και η συμμετοχή όλων είναι καθοριστική.

Εμπειροί προσκεκλημένοι ομιλητές, με ιδιαίτερη εμπάθυση και γνώση στον τομέα του ο καθένας, θα αναπτύξουν επίκαιρα θέματα σε όλους τους τομείς της Ρευματολογίας. Πιστεύουμε ότι η γνώση που θα προσφέρουν θα συνεισφέρει στη βελτίωση της ενημέρωσης αλλά και της κλινικής μας πρακτικής.

Σημαντικό γεγονός για το Συνεδριό μας είναι η προβολή του ερευνητικού έργου των Ελλήνων Ρευματολόγων και όχι μόνον. Υπάρχουν 106 ανακοινώσεις, με συμμετοχή σημαντικών ερευνητικών ομάδων, που είναι εντυπωσιακό για την υπάρχουσα συγκυρία. Υπάρχουν 3 βραβεία, για τις εργασίες που συγκεντρώνουν την ψηλότερη βαθμολογία από τους κριτές. Η μεγάλη προσφορά υψηλού επιπέδου εργασιών δείχνει ότι τα μέλη της επιστημονικής κοινότητας της Ελληνικής Ρευματολογίας συνεχίζουν να συνεισφέρουν πολλά στην επιστημονική γνώση στην Ελλάδα και διεθνώς.

Στην επιστημονική αυτή εκδήλωση της Εταιρείας μας προσβλέπουμε στην ενεργό συμμετοχή τόσο των παλιότερων, όσο και των νεώτερων συναδέλφων, ειδικών και ειδικευόμενων. Όλες οι συνεδρίες, από την εναρκτήρια τελετή μέχρι την τελευταία έχουν πολλά να προσφέρουν στη μόρφωση και τη γνώση.

Καλώς ήλθατε στο Συνέδριο της Εταιρείας μας,

**Σπύρος Ασλανίδης**  
Πρόεδρος της ΕΡΕ & ΕΠΕΡΕ



## Επιστημονικός Φορέας Διοργάνωσης



### ΕΛΛΗΝΙΚΗ ΡΕΥΜΑΤΟΛΟΓΙΚΗ ΕΤΑΙΡΕΙΑ & ΕΠΑΓΓΕΛΜΑΤΙΚΗ ΕΝΩΣΗ ΡΕΥΜΑΤΟΛΟΓΩΝ ΕΛΛΑΔΟΣ

Μεσογείων 387, 153 43 Αγ. Παρασκευή  
Τ. / F: 210 6545243  
[www.ere.gr](http://www.ere.gr)  
[mail@ere.gr](mailto:mail@ere.gr)

## Οργάνωση – Γραμματεία Συνεδρίου



**PCO CONVIN A.E.**

Κώστα Βάρναλη 29, 15233 Χαλάνδρι  
Τ: 210 6833600, F: 210 6847700  
[www.pco-convin.gr](http://www.pco-convin.gr)  
[congress@pco-convin.gr](mailto:congress@pco-convin.gr)

## Διοικητικό Συμβούλιο ΕΡΕ – ΕΠΕΡΕ 2013 - 2014

**Πρόεδρος**

Σπύρος Ασλανίδης

**Αντιπρόεδρος**

Παναγιώτης Τρόντζας

**Γενικός Γραμματέας**

Χαράλαμπος Μπερμπερίδης

**Ταμίας**

Αχιλλέας Γεωργιάδης

**Ειδική Γραμματέας**

Ευαγγελία Καταξάκη





**ILARIS<sup>®</sup>**  
(canakinumab)  
150 mg υποδόρια ένεση





## Οργανωτική Επιτροπή

**Πρόεδρος ΕΡΕ-ΕΠΕΡΕ**

Σπύρος Ασλανίδης

**Ταμίας ΕΡΕ-ΕΠΕΡΕ**

Αχιλλέας Γεωργιάδης

**Ειδική Γραμματέας ΕΡΕ-ΕΠΕΡΕ**

Ευαγγελία Καταξάκη

**Γενικός Γραμματέας ΕΡΕ-ΕΠΕΡΕ**

Χαράλαμπος Μπερμπερίδης

**Πρώην Πρόεδρος ΕΡΕ-ΕΠΕΡΕ, Σύμβουλος ΕΡΕ-ΕΠΕΡΕ**

Πέτρος Σφηκκάκης

## Επιστημονική Επιτροπή

Σπύρος Ασλανίδης

Γεώργιος Βαϊόπουλος

Δημήτριος Βασιλόπουλος

Αχιλλέας Γεωργιάδης

Αλέξανδρος Δρόσος

Δημήτριος Κασίμος

Ευαγγελία Καταξάκη

Γκίκας Κατσιφής

Χαράλαμπος Μπερμπερίδης

Κυριακή Μποκή

Δημήτριος Μπούμπας

Ιωάννης Μυριοκεφαλιτάκης

Δήμος Πατρίκος

Λουκάς Σέπτας

Λάζαρος Σακκάς

Πρόδρομος Σιδηρόπουλος

Γρηγόριος Σκαραντάβος

Ευθύμιος Σταυρόπουλος

Πέτρος Σφηκκάκης

Αθανάσιος Τζιούφας

## Επιτροπή Κρίσης και Βράβευσης Εργασιών

Σπύρος Ασλανίδης

Δημήτριος Βασιλόπουλος

Αλέξανδρος Δρόσος

Δημήτριος Μπούμπας

Λάζαρος Σακκάς

Πέτρος Σφηκκάκης

Αθανάσιος Τζιούφας

## Επιστημονικά Θέματα

Συστηματικός Ερυθηματώδης Λύκος

Ρευματοειδής Αρθρίτιδα

Φλεγμονώδεις Μυοπάθειες

Σύνδρομο Sjogren

Οροαρνητικές Σπονδυλαρθροπάθειες

Αγγειίτιδες και Περιαρτηρίτιδες

Συστηματικό Σκληρόδερμα

Οστεοπόρωση

Οστεοαρθρίτιδα

Συννοσηρότητες στα Ρευματικά Νοσήματα

Απεικονιστικές Μεθόδους στη Ρευματολογία:  
Υπέρηχοι, Μαγνητική Τομογραφία-Κλινικές Προεκτάσεις

Χρήση Βιοομοειδών (Biosimilars)


Σχέση Ιατρού - Ασθενή στην Φροντίδα Υγείας

Έρευνα και Εκπαίδευση στη Ρευματολογία

Προφορικές και Αναρτημένες Ανακοινώσεις Ερευνητικών Εργασιών

# Συνοπτικό Πρόγραμμα



Ώρα	<b>Middle Lobby</b>
15:30-20:30	Εγγραφές - Ώρες λειτουργίας γραμματείας
Ώρα	<b>Αίθουσα Τερψιχόρη ΑΒ</b>
16:00-17:00	Στρογγύλη Τράπεζα
17:00-18:15	Στρογγύλη Τράπεζα
Ώρα	<b>Αίθουσα Τερψιχόρη Δ</b>
18:15-18:30	Διάλειμμα Καφέ
	<b>Αίθουσα Ερατώ</b> Επίσκεψη στο χώρο των Αναρτημένων Ανακοινώσεων / e-posters
Ώρα	<b>Αίθουσα Τερψιχόρη ΑΒ</b>
18:30-19:30	Δορυφορικό Συμπόσιο 
19:30-21:30	Τελετή Έναρξης
Ώρα	<b>Αίθουσα Τερψιχόρη Δ - Foyer Prefunction - Ερατώ ΑΒΓ</b>
21:45	Cocktail Υποδοχής

Ώρα	<b>Middle Lobby</b>	
08:00-21:00	Εγγραφές - Ώρες λειτουργίας γραμματεία	
Ώρα	<b>Αίθουσα Τερψιχόρη ΑΒ</b>	
08:00-09:00	Προφορικές Ανακοινώσεις (ΠΑ01-ΠΑ07)	
09:00-10:15	Στρογγύλη Τράπεζα	
10:15-11:45	Στρογγύλη Τράπεζα	
Ώρα	<b>Αίθουσα Τερψιχόρη Δ</b>	
11:45-12:30	Διάλειμμα Καφέ	
	<b>Αίθουσα Ερατώ</b>	
	Επίσκεψη στο χώρο των Αναρτημένων Ανακοινώσεων / e-posters	
Ώρα	<b>Αίθουσα Τερψιχόρη ΑΒ</b>	
12:30-13:00	Δορυφορική Διάλεξη	
13:00-14:00	Δορυφορικό Συμπόσιο	
Ώρα	<b>Αίθουσα Τερψιχόρη Δ</b>	
14:00-17:00	Μεσημβρινή Διακοπή (Snack & Αναψυκτικά)	
	<b>Αίθουσα Ερατώ</b>	
	Επίσκεψη στο χώρο των Αναρτημένων Ανακοινώσεων / e-posters	
Ώρα	<b>Αίθουσα Τερψιχόρη ΑΒ</b>	
14:00-17:00	Εκλογοαπολογιστική Συνέλευση ΕΡΕ-ΕΠΕΡΕ	
17:00-17:30	Δορυφορική Διάλεξη	
17:30-18:00	Διάλεξη	
18:00-19:00	Δορυφορικό Συμπόσιο	
Ώρα	<b>Αίθουσα Τερψιχόρη Δ</b>	
19:00-19:15	Διάλειμμα Καφέ	
	<b>Αίθουσα Ερατώ</b>	
	Επίσκεψη στο χώρο των Αναρτημένων Ανακοινώσεων / e-posters	
Ώρα	<b>Αίθουσα Τερψιχόρη ΑΒ</b>	
19:15-20:15	Δορυφορικό Συμπόσιο	
20:15-21:00	Κεντρική Διάλεξη-State of the Art	



Ώρα	<b>Middle Lobby</b>	
08:00-21:15	Εγγραφές - Ώρες λειτουργίας γραμματείας	
Ώρα	<b>Αίθουσα Τερψιχόρη ΑΒ</b>	
08:00-09:00	Προφορικές Ανακοινώσεις (ΠΑ08-ΠΑ13)	
09:00-09:30	Διάλεξη	
09:30-10:00	Διάλεξη	
10:00-10:30	Διάλεξη	
10:30-11:00	Δορυφορική Διάλεξη	
Ώρα	<b>Αίθουσα Τερψιχόρη Δ</b>	
11:00-11:15	Διάλειμμα Καφέ	
	<b>Αίθουσα Ερατώ</b>	
	Επίσκεψη στο χώρο των Αναρτημένων Ανακοινώσεων / e-posters	
Ώρα	<b>Αίθουσα Τερψιχόρη ΑΒ</b>	
11:15-12:15	Στρογγύλη Τράπεζα	
12:15-12:45	Δορυφορική Διάλεξη	
12:45-13:15	Δορυφορική Διάλεξη	
13:15-14:15	Στρογγύλη Τράπεζα	με την υποστήριξη της
Ώρα	<b>Αίθουσα Τερψιχόρη Δ</b>	
14:15-17:00	Μεσημβρινή Διακοπή (Snack & Αναψυκτικά)	με την ευγενική σποχοργία της
	<b>Αίθουσα Ερατώ</b>	
	Επίσκεψη στο χώρο των Αναρτημένων Ανακοινώσεων / e-posters	
Ώρα	<b>Αίθουσα Τερψιχόρη ΑΒ</b>	
14:30-17:00	Συνάντηση Επιτροπών Σχεδίου Δράσης	
17:00-18:00	Στρογγύλη Τράπεζα	
18:00-18:30	Δορυφορική Διάλεξη	
18:30-19:30	Στρογγύλη Τράπεζα	
Ώρα	<b>Αίθουσα Τερψιχόρη Δ</b>	
19:30-19:45	Διάλειμμα Καφέ	
	<b>Αίθουσα Ερατώ</b>	
	Επίσκεψη στο χώρο των Αναρτημένων Ανακοινώσεων / e-posters	
Ώρα	<b>Αίθουσα Τερψιχόρη ΑΒ</b>	
19:45-20:15	Δορυφορική Διάλεξη	
20:15-21:15	Δορυφορικό Συμπόσιο	

Ώρα	<b>Middle Lobby</b>
09:00-13:30	Εγγραφές - Ώρες λειτουργίας γραμματείας
Ώρα	<b>Αίθουσα Τερψιχόρη ΑΒ</b>
09:00-09:30	Διάλεξη
09:30-10:30	Πολυθεματική Τράπεζα
10:30-11:30	Στρογγύλη Τράπεζα
Ώρα	<b>Αίθουσα Τερψιχόρη Δ</b>
11:30-12:00	Διάλειμμα Καφέ <b>Αίθουσα Ερατώ</b> Επίσκεψη στο χώρο των Αναρτημένων Ανακοινώσεων / e-posters
Ώρα	<b>Αίθουσα Τερψιχόρη ΑΒ</b>
12:00-13:30	Στρογγύλη Τράπεζα
13.30	Απονομή Βραβείων
	Κλείσιμο Συνεδρίου





**Simponi**<sup>®</sup>  
golimumab

**Remicade**<sup>®</sup>  
INFLIXIMAB

**MSD ΑΦΒΕΕ**

ΑΘΗΝΑ: Αγ. Δημητρίου 63, 174 56 Άλιμος, Τηλ.: 210 989 7300  
[www.msd.gr](http://www.msd.gr), [www.msdhealthnews.gr](http://www.msdhealthnews.gr)



*Για περισσότερες πληροφορίες πριν τη συνταγογράφηση ανατρέξτε στην Περιληψη Χαρακτηριστικών του Προϊόντος.*

## • **Επιστημονικό Πρόγραμμα**

Πέμπτη, 11 Δεκεμβρίου 2014

15.30-21.45

Παρασκευή, 12 Δεκεμβρίου 2014

08.00-21.00

Σάββατο, 13 Δεκεμβρίου 2014


08.00-21.15

Κυριακή, 14 Δεκεμβρίου 2014

09.00-13.30



Ώρα	<b>Middle Lobby</b>
15.30-20.30	<b>Εγγραφές - Ώρες λειτουργίας γραμματείας</b>
Ώρα	<b>Αίθουσα Τερψιχόρη ΑΒ</b>
16.00-17.00	<b>Στρογγύλη Τράπεζα - Φροντίδα Υγείας για τα άτομα με Ρευματικές Παθήσεις</b>
	<p><u>Προεδρείο:</u> Δ. Κασίμος, Ε. Καταξάκη</p> <ul style="list-style-type: none"> <li>• Επικοινωνία &amp; διαχείριση των σύγχρονων αναγκών του ρευματοπαθούς ασθενή <b>Κ. Κουτσογιάννη</b></li> <li>• Πρόσβαση ασθενών στις υπηρεσίες υγείας και στη θεραπευτική αγωγή <b>Λ. Κουτσογεωργοπούλου</b></li> <li>• Εκπαίδευση επαγγελματιών υγείας εκτός ιατρών: η ανάγκη της εξειδίκευσης <b>Δ. Κασίμος</b></li> </ul>
17.00-18.15	<b>Στρογγύλη Τράπεζα - Εκπαίδευση στη Ρευματολογία</b>
	<p><u>Προεδρείο:</u> Σ. Ασλανίδης, Δ. Μπούμπας</p> <ul style="list-style-type: none"> <li>• Εκπαιδευτικές ευκαιρίες από την EULAR <b>Δ. Μπούμπας</b></li> <li>• Ευκαιρίες από την οργάνωση των νέων ρευματολόγων <b>Α. Φανουριάκης</b></li> <li>• Συνεχιζόμενη εκπαίδευση ιατρών στη ρευματολογία. Η θέση της ΕΡΕ-ΕΠΕΡΕ <b>Σ. Ασλανίδης</b></li> <li>• Η εμπειρία των διαπανεπιστημιακών μαθημάτων <b>Δ. Βασιλόπουλος</b></li> <li>• Η εμπειρία και οι προτάσεις των εκπαιδευτών και των εκπαιδευομένων <b>Σ. Κώνστα Σχολιαστής</b> <b>Χ. Σφοντούρης</b></li> </ul>
Ώρα	<b>Αίθουσα Τερψιχόρη Δ</b>
18.15-18.30	<b>Διάλειμμα Καφέ</b>
	<b>Αίθουσα Ερατώ</b>
	<b>Επίσκεψη στο χώρο των Αναρτημένων Ανακοινώσεων / e-posters</b>

Ώρα	<b>Αίθουσα Τερψιχόρη ΑΒ</b>
18:30-19:30	<p><b>Δορυφορικό Συμπόσιο</b>  <b>Το Belimumab στο Συστηματικό Ερυθηματώδη Λύκο (ΣΕΛ)</b>  <b>στην κλινική πράξη: Κριτική αποτίμηση και συστάσεις για τη χρήση του</b></p> <p style="text-align: right;"> <small>Novartis</small></p> <p><u>Προεδρείο:</u> Δ. Μπούμπας, Π. Σφηκιάκης</p> <p><b>Εισηγήσεις</b></p> <ul style="list-style-type: none"> <li>• Θεραπευτικές ανάγκες και στόχοι στη σύγχρονη διαχείριση των ασθενών με ΣΕΛ.              Η μελέτη LYCOS Γ. Μπερτσιάς</li> <li>• Οι κλινικές μελέτες του Benlysta: αποκρυπτογράφηση των κύριων ευρημάτων τους              Κ. Μαυραγάνη</li> <li>• Από τις κλινικές μελέτες στην κλινική πράξη: επιλογή και παρακολούθηση των ασθενών              υπό Benlysta Δ. Μπούμπας</li> </ul>
19:30-21:30	<p><b>Τελετή Έναρξης</b></p> <p><u>Προεδρείο:</u> Σ. Ασλανίδης, Χ. Μπερμπερίδης</p> <p>Χαιρετισμοί εκπροσώπων και φορέων</p>
Ώρα	<b>Αίθουσα Τερψιχόρη Δ - Foyer Prefunction - Ερατώ ΑΒΓ</b>
21:45	<b>Cocktail Υποδοχής</b>

Ωρα

Middle Lobby

08:00-21:00

Εγγραφές - Ώρες λειτουργίας γραμματείας

Ωρα

Αίθουσα Τερψιχόνη ΑΒ

08:00-09:00

Προφορικές Ανακοινώσεις (ΠΑ 01 - ΠΑ 07)

Παρουσίαση επιλεγμένων Προφορικών Ανακοινώσεων

Προεδρείο: Κ. Μαυραγάνη, Ι. Μυριοκεφαλίτακης

#### ΠΑ 01

Η ΕΝΔΟΓΕΝΗΣ ΕΠΙΘΗΛΙΑΚΗ ΕΝΕΡΓΟΠΟΙΗΣΗ ΣΤΟ ΣΥΝΔΡΟΜΟ SJOGREN ΣΧΕΤΙΖΕΤΑΙ ΜΕ ΕΝΕΡΓΟΠΟΙΗΣΗ ΤΟΥ ΦΛΕΓΜΟΝΩΔΟΥΣ ΜΕΤΑΓΡΑΦΙΚΟΥ ΠΑΡΑΓΟΝΤΑ NF-ΚΒ ΚΑΙ ΑΠΕΝΕΡΓΟΠΟΙΗΣΗ ΤΟΥ ΑΝΤΙΦΛΕΓΜΟΝΩΔΟΥΣ ΠΑΡΑΓΟΝΤΑ RPAR-GAMMA

Βακράκου Α.Γ., Μουτσόπουλος Χ.Μ., Μανουσάκης Μ.Ν.

Εργαστήριο Παθολογικής Φυσιολογίας, Ιατρική Σχολή Αθηνών

#### ΠΑ 02

Η ΣΗΜΑΤΟΔΟΤΗΣΗ ΜΕΣΩ ΤΟΥ TLR3 ΑΥΞΑΝΕΙ ΤΗ ΣΥΝΘΕΣΗ ΚΑΙ ΠΡΟΚΑΛΕΙ ΠΥΡΗΝΙΚΗ ΑΝΑΚΑΤΑΝΟΜΗ ΤΟΥ ΑΥΤΟΑΝΤΙΓΟΝΟΥ R052/TRIM21 ΣΤΑ ΕΠΙΘΗΛΙΑΚΑ ΚΥΤΤΑΡΑ ΣΙΕΛΟΓΟΝΩΝ ΑΔΕΝΩΝ (ΕΚΣΑ), ΜΕΣΩ ΤΟΥ ΜΟΝΟΠΑΤΙΟΥ ΤΩΝ ΙΝΤΕΡΦΕΡΟΝΩΝ ΤΥΠΟΥ Ι

Κυριακίδης Ν.Χ.<sup>1</sup>, Καψογεώργου Ε.Κ.<sup>1</sup>, Γουρζή Β.Χ.<sup>1</sup>, Μπαλτατζής Γ.Ε.<sup>2</sup>, Τζιούφας Α.Γ.<sup>1</sup>

<sup>1</sup>Τμήμα Παθολογικής Φυσιολογίας, Ιατρική Σχολή, Εθνικό και Καποδιστριακό Πανεπιστήμιο Αθηνών

<sup>2</sup>Τμήμα Παθολογοανατομίας, Ιατρική Σχολή, Εθνικό και Καποδιστριακό Πανεπιστήμιο Αθηνών

#### ΠΑ 03

UPREGULATION OF DICKKOPF-1(DKK-1) SKIN EXPRESSION FOLLOWING B CELL DEPLETION THERAPY ASSOCIATES WITH ENHANCED RESOLUTION OF SKIN FIBROSIS IN PATIENTS WITH SYSTEMIC SCLEROSIS

Daoussis D.<sup>1</sup>, Tsamandas A.<sup>2</sup>, Antonopoulos I.<sup>1</sup>, Filipporoulou A.<sup>1</sup>, Andonopoulos A.P.<sup>1</sup>, Lioussis S.N.<sup>1</sup>

<sup>1</sup>Departments of Rheumatology and <sup>2</sup>Pathology, University of Patras Medical School, Patras University Hospital

#### ΠΑ 04

Ο ΑΥΞΗΜΕΝΟΣ ΣΧΗΜΑΤΙΣΜΟΣ ΕΞΩΚΥΤΤΑΡΙΩΝ ΠΑΓΙΔΩΝ ΟΥΔΕΤΕΡΟΦΙΛΩΝ (NETs) ΣΤΗΝ ΡΕΥΜΑΤΟΕΙΔΗ ΑΡΘΡΙΤΙΔΑ ΣΧΕΤΙΖΕΤΑΙ ΜΕ ΤΗΝ ΕΝΕΡΓΟΠΟΙΗΣΗ ΤΩΝ ΚΥΤΤΑΡΩΝ ΤΗΣ ΕΠΙΚΤΗΤΗΣ ΑΝΟΣΙΑΣ.

Παπαδάκη Γ.<sup>1,2</sup>, Χουλάκη Χ.<sup>1,2</sup>, Μπερτσιάς Γ.<sup>1,2</sup>, Καμπάς Κ.<sup>3</sup>, Ρέπα Α.<sup>4</sup>, Μπούμπας Δ.<sup>5</sup>, Βεργίνης Π.<sup>5</sup>, Σιδηρόπουλος Π.<sup>1,4</sup>

<sup>1</sup>Εργαστήριο Αυτοανοσίας και Φλεγμονής, Πανεπιστήμιο Κρήτης, Ιατρική σχολή, Ηράκλειο

<sup>2</sup>Ινστιτούτο Μοριακής Βιολογίας και Βιοτεχνολογίας, Ίδρυμα τεχνολογίας και έρευνας, Ηράκλειο

<sup>3</sup>Εργαστήριο Μοριακής Αιματολογίας, Δημοκρίτειο Πανεπιστήμιο Θράκης, Αλεξανδρούπολη

<sup>4</sup>Ρευματολογική Κλινική, ΠΑΓΝΗ <sup>5</sup>Τμήμα Ανοσολογίας, Ίδρυμα ιατροβιολογικών ερευνών Ακαδημίας Αθηνών.

**ΠΑ 05**

**ΤΑ ΑΝΤΙΣΩΜΑΤΑ ΕΝΑΝΤΙ ΚΙΤΡΟΥΛΛΙΩΜΕΝΩΝ ΠΕΠΤΙΔΙΩΝ (CCP2, CCP3.1, MCV) ΩΣ ΔΙΑΓΝΩΣΤΙΚΟΙ ΚΑΙ ΠΡΟΓΝΩΣΤΙΚΟΙ ΔΕΙΚΤΕΣ ΣΤΗ ΡΕΥΜΑΤΟΕΙΔΗ ΑΡΘΡΙΤΙΔΑ**

Τσιρογιάννη Α.<sup>1</sup>, **Τσιτάκαλου Β.**<sup>2</sup>, Τσαλαπάκη Χ.<sup>2</sup>, Σουφλερός Κ.<sup>1</sup>, Πομώνη Σ.<sup>1</sup>, Νησιώτη Π.<sup>1</sup>, Κατσίκας Γ.<sup>2</sup>, Κουτρουμπή Χ.<sup>1</sup>, Κώνστα Σ.<sup>2</sup>, Σφοντούρης Χ.<sup>2</sup>

<sup>1</sup>Τμήμα Ανοσολογίας- Ιστοσυμβατότητας <sup>2</sup>Ρευματολογικό Τμήμα, Γ.Ν.Α. «Ο Ευαγγελισμός», Αθήνα

**ΠΑ 06**

**RITUXIMAB IN SYSTEMIC SCLEROSIS. RESULTS OF AN UP TO FIVE YEARS, OPEN LABEL, MULTICENTER STUDY**

**Melissaropoulos K.**<sup>1</sup>, Daoussis D.<sup>1</sup>, Antonopoulos I.<sup>1a</sup>, Markatseli T.E.<sup>2</sup>, Georgiou P.<sup>3</sup>, Γιαννοπουλος G.<sup>1</sup>, Drosos A.A.<sup>2</sup>, Andonopoulos A.P.<sup>1</sup>, Liossis S.N.<sup>1</sup>

<sup>1</sup>Rheumatology Department, Patras University Hospital <sup>2</sup>Rheumatology Department, Ioannina University Hospital, <sup>3</sup>Rheumatology Department, Agios Andreas General Hospital, Patras

**ΠΑ 07**

**ΣΥΣΤΗΜΑΤΙΚΗ ΑΝΑΣΚΟΠΗΣΗ ΤΟΥ ΚΙΝΔΥΝΟΥ ΝΕΦΡΙΚΗΣ ΑΝΕΠΑΡΚΕΙΑΣ ΤΕΛΙΚΟΥ ΣΤΑΔΙΟΥ ΣΤΟ ΣΥΣΤΗΜΑΤΙΚΟ ΕΡΥΘΗΜΑΤΩΔΗ ΛΥΚΟ, 1970-2013**

**Τεκτονίδου Μ.**<sup>1</sup>, Dasgupta A.<sup>2</sup>, Ward M.<sup>2</sup>

<sup>1</sup>Α' Παθολογική Κλινική, ΕΚΠΑ, Γ.Ν Λαϊκό <sup>2</sup>National Institute of Arthritis and Musculoskeletal and Skin Diseases, National Institutes of Health (NIH), Bethesda, MD, USA

09:00-10:15

**Στρογγύλη Τράπεζα - Οστεοπόρωση - Μυοσκελετικός Μεταβολισμός**

Προεδρείο: Α. Ηλιόπουλος, Γ. Σκαραντάβος

- Αποτελεσματικότητα και ασφάλεια της αντιοστεοπορωτικής αγωγής **Αικ. Σφυρόρα**
- «Drug holiday»: πόσο εφικτή ή απαραίτητη είναι η διακοπή θεραπειάς; **Π. Μάκρας**
- Σαρκοπενία: ορισμός, παθοφυσιολογία, αντιμετώπιση **Ε. Καταξάκη**

10:15-11:45

**Στρογγύλη Τράπεζα - Οστεοαρθρίτιδα**

Προεδρείο: Λ. Σακκάς, Π. Αθανασίου

- Πρώιμη διάγνωση / πρώιμη παρέμβαση: έχει θέση στην οστεοαρθρίτιδα; **Μ. Ευσταθίου**
- Η σημασία της φλεγμονής στην οστεοαρθρίτιδα **Ι. Αλεξίου**
- Φαρμακευτική αντιμετώπιση της ΟΑ: viscosupplementation / τροποποιητικά της νόσου φάρμακα **Α. Γεωργιάδης**
- Ολική αρθροπλαστική στην οστεοαρθρίτιδα: πότε είναι απαραίτητη; **Ι. Κύρκος**



Ωρα	Αίθουσα Τερψιχόρη Δ	
11:45-12:30	Διάλειμμα Καφέ	
	Αίθουσα Ερατώ	
	Επίσκεψη στο χώρο των Αναρτημένων Ανακοινώσεων / e-posters	
Ωρα	Αίθουσα Τερψιχόρη ΑΒ	
12:30-13:00	<b>Δορυφορική Διάλεξη</b> <b>Η Ελληνική εμπειρία με το Golimumab</b>	
	<p>Προεδρείο: Π. Σιδηρόπουλος</p> <p>Ομιλητές</p> <p>Κ. Φραγκιαδάκη</p> <p>Χ. Κουτσιανός</p>	
13:00-14:00	<b>Δορυφορικό Συμπόσιο</b> <b>Το abataceptr στην αντιμετώπιση της ρευματοειδούς αρθρίτιδας: στοχεύοντας στην ύφεση</b>	
	<p>Προεδρείο: Δ. Βασιλόπουλος</p> <p>Ομιλητές</p> <ul style="list-style-type: none"> <li>• Νεότερα κλινικά δεδομένα αποτελεσματικότητας και ασφάλειας του abataceptr Α. Ηλιόπουλος</li> <li>• Αποτελεσματικότητα και ασφάλεια του abataceptr: κλινική εμπειρία ενός κέντρου Γ. Κατσιφής</li> </ul>	
Ωρα	Αίθουσα Τερψιχόρη Δ	
14:00-17:00	Μεσημβρινή Διακοπή (Snack & Αναψυκτικά)	
	Αίθουσα Ερατώ	
	Επίσκεψη στο χώρο των Αναρτημένων Ανακοινώσεων / e-posters	
Ωρα	Αίθουσα Τερψιχόρη ΑΒ	
14:00-17:00	Εκλογοαπολογιστική Συνέλευση ΕΡΕ-ΕΠΕΡΕ	
17:00-17:30	<b>Δορυφορική Διάλεξη</b>	
	<p>Προεδρείο: Σ. Ασλανίδης</p> <p>The molecular and clinical basis for IL12/23 axis blockade in Psoriatic Arthritis D. McGonagle</p>	



## Ωρα Αίθουσα Τερψιχόρη ΑΒ

### 17:30-18:00 Διάλεξη

Προεδρείο: Δ. Καραμήτσος, Κ. Γεωργανός

Απεικονιστικές μέθοδοι στην αξονική σπονδυλοαρθρίτιδα. Μπορεί η έρευνα να δώσει απαντήσεις στις ερωτήσεις καθημερινής πρακτικής; Ξ. Μπαραλιάκος

### 18:00-19:00 Δορυφορικό Συμπόσιο Νέα θεραπευτικά μονοπάτια στις Οροαρνητικές Σπονδυλοαρθρίτιδες. Ο ρόλος και η αναστολή της IL-17A



Προεδρείο: Π. Σφηκάκης, Γ. Κήτας

- Οροαρνητικές σπονδυλοαρθρίτιδες: τρέχουσες θεραπευτικές προσεγγίσεις και θεραπευτικά κενά Π. Σιδηρόπουλος
- Ο ρόλος της L-17A στην αιτιοπαθογένεια της ψωριασικής αρθρίτιδας και της αγκυλοποιητικής σπονδυλοαρθρίτιδας Σ.Ν. Λιάσης
- Νέες θεραπείες για τις οροαρνητικές σπονδυλοαρθρίτιδες: στοχεύοντας την IL-17A Δ. Βασιλόπουλος

## Ωρα Αίθουσα Τερψιχόρη Δ

### 19:00-19:15 Διάλειμμα Καφέ

### Αίθουσα Ερατώ

Επίσκεψη στο χώρο των Αναρτημένων Ανακοινώσεων / e-posters

## Ωρα Αίθουσα Τερψιχόρη ΑΒ

### 19:15-20:15 Δορυφορικό Συμπόσιο Εξατομικεύοντας τη θεραπεία της PA για την επίτευξη μέγιστου οφέλους



Προεδρείο: Δ. Βασιλόπουλος

- Τρέχουσες Ευρωπαϊκές κατευθυντήριες οδηγίες για τις βιολογικές θεραπείες στη PA. Τι νεότερο έχουν να μας πουν; Δ. Βασιλόπουλος
- Συνεργασία ρευματολόγου - ασθενή: Η γνώση του ειδικού και η εμπειρία του ασθενή στην αποτελεσματικότερη αντιμετώπιση της PA Κ. Κουτσογιάννη
- Επιλογή βιολογικής μονοθεραπείας: Σε ποιους ασθενείς; Κ. Μαυραγάνη

Ωρα

Αίθουσα Τερψιχόρη ΑΒ

20:15-21:00

**Κεντρική Διάλεξη-State of the Art**

Προεδρείο: **Μ. Μαυρικάκης**

Unexpected effects of the Vitamin D endocrine system in Autoimmune Rheumatic diseases **M. Cutolo, President of EULAR**

Ώρα

Middle Lobby

08.00-21.15

Εγγραφές - Ώρες λειτουργίας γραμματείας

Ώρα

Αίθουσα Τερψιχόνη ΑΒ

08.00-09.00

Προφορικές Ανακοινώσεις (ΠΑ 08 - ΠΑ 13)

Παρουσίαση επιλεγμένων Προφορικών Ανακοινώσεων

Προεδρείο: Α. Λαγουδάκης, Χ. Κατσιάρη

**ΠΑ 08**

**ΚΛΙΝΙΚΕΣ ΚΑΙ ΟΡΟΛΟΓΙΚΕΣ ΠΑΡΑΜΕΤΡΟΙ ΩΣ ΠΡΟΓΝΩΣΤΙΚΟΙ ΠΑΡΑΓΟΝΤΕΣ ΤΟΥ ΤΥΠΟΥ ΤΗΣ ΝΕΦΡΙΤΙΔΑΣ ΤΟΥ ΣΕΛ. ΜΠΟΡΟΥΝ ΝΑ ΥΠΟΚΑΤΑΣΤΗΣΟΥΝ ΤΗ ΒΙΩΣΙΑ ΝΕΦΡΟΥ;**

**Μαυραγάνη Κ.Π.**<sup>1</sup>, Φραγκούλης Γ.Ε.<sup>2</sup>, Σωμαράκης Γ.<sup>3</sup>, Δρόσος Α.<sup>3</sup>, Τζιούφας Α.Γ.<sup>2</sup>, Μουτσόπουλος Χ.Μ.<sup>2</sup>

<sup>1</sup>Τμήμα Φυσιολογίας, Ιατρική Σχολή Αθηνών, Πανεπιστήμιο Αθηνών <sup>2</sup>Κλινική Παθολογικής Φυσιολογίας, Ιατρική Σχολή Αθηνών, Πανεπιστήμιο Αθηνών <sup>3</sup>Ρευματολογική κλινική, Ιατρική Σχολή Ιωαννίνων, Πανεπιστήμιο Ιωαννίνων

**ΠΑ 09**

**ΜΑΚΡΟΧΡΟΝΙΑ ΑΠΟΤΕΛΕΣΜΑΤΙΚΟΤΗΤΑ ΚΑΙ ΑΣΦΑΛΕΙΑ ΤΗΣ ΚΥΚΛΟΦΩΣΦΑΜΙΔΗΣ ΓΙΑ ΤΗ ΘΕΡΑΠΕΙΑ ΤΟΥ ΝΕΥΡΟΨΥΧΙΑΤΡΙΚΟΥ ΣΥΣΤΗΜΑΤΙΚΟΥ ΕΡΥΘΗΜΑΤΩΔΟΥΣ ΛΥΚΟΥ: ΕΜΠΕΙΡΙΑ ΔΥΟ ΚΕΝΤΡΩΝ**

**Φανουριάκης Α.**<sup>1</sup>, Ραμφίλ C.<sup>2</sup>, Καράγεωργας Θ.<sup>3</sup>, Ρέπα Α.<sup>1</sup>, Παπαλόπουλος Ι.<sup>1</sup>, Σιδηρόπουλος Π.<sup>1</sup>, Μπερτσιάς Γ.<sup>1</sup>, Μπούμπας Δ.Τ.<sup>3</sup>

<sup>1</sup>Κλινική Ρευματολογίας, Κλινικής Ανοσολογίας και Αλλεργίας, Πανεπιστημιακό Γενικό Νοσοκομείο Ηρακλείου <sup>2</sup>University of Medicine and Pharmacy, Cluj-Napoca, Romania <sup>3</sup>Μονάδα Κλινικής Ανοσολογίας και Ρευματολογίας, Δ' Πανεπιστημιακή Παθολογική Κλινική Π.Γ.Ν. «Αττικόν»

**ΠΑ 10**

**ΟΙ ΑΣΘΕΝΕΙΣ ΜΕ ΡΕΥΜΑΤΟΕΙΔΗ ΑΡΘΡΙΤΙΔΑ ΠΟΥ ΛΑΜΒΑΝΟΥΝ ΒΙΟΛΟΓΙΚΟ ΠΑΡΑΓΟΝΤΑ ΕΜΦΑΝΙΖΟΥΝ ΠΕΡΙΣΣΟΤΕΡΕΣ ΚΑΙ ΣΟΒΑΡΟΤΕΡΕΣ ΑΝΕΠΙΘΥΜΗΤΕΣ ΕΝΕΡΓΕΙΕΣ ΚΑΙ ΛΟΙΜΩΞΕΙΣ ΣΕ ΣΧΕΣΗ ΜΕ ΤΟΥΣ ΑΣΘΕΝΕΙΣ ΥΠΟ ΣΥΜΒΑΤΙΚΗ ΑΓΩΓΗ**

**Λαμπρόπουλος Χ.**<sup>1</sup>, Ορφανός Φ.<sup>2</sup>, Μπουρνιά Β.<sup>1</sup>, Καρατσουράκης Θ.<sup>1</sup>, Μαυραγάνη Κ.<sup>1</sup>, Πικιάζης Δ.<sup>1</sup>, Μανουσάκης Μ.<sup>1</sup>, Τζιούφας Α.Γ.<sup>1</sup>, Μουτσόπουλος Χ.Μ.<sup>1</sup>, Βλαχογιαννόπουλος Π.<sup>1</sup>

<sup>1</sup>Κλινική Παθολογικής Φυσιολογίας, ΓΝΑ Λαϊκό, Ιατρική Σχολή Πανεπιστημίου Αθηνών <sup>2</sup>Εργαστήριο Υγιεινής, Επιδημιολογίας και Ιατρικής Στατιστικής, Ιατρική Σχολή Πανεπιστημίου Αθηνών

**ΠΑ 11**

**ΣΥΧΝΗ ΘΕΤΙΚΟΠΟΙΗΣΗ ΤΩΝ ΔΟΚΙΜΑΣΙΩΝ ΕΛΕΓΧΟΥ (ΜΑΝΤΟΥΧ, IGRAs) ΓΙΑ ΦΥΜΑΤΙΩΣΗ ΚΑΤΑ ΤΗ ΔΙΑΡΚΕΙΑ ΑΝΤΙ-TNF ΑΓΩΓΗΣ**

**Χατζάρα Χ.**, Χατζηγιάννη Α., Κανδύλη Α., Κουτσιανάς Χ., Μακρή Α., Γεωργιόπουλος Γ., Βασιλόπουλος Δ.

Μονάδα Κλινικής Ανοσολογίας - Ρευματολογίας, Β' Παθολογική Κλινική και Ομώνυμο Εργαστήριο, Ιατρική Σχολή ΕΚΠΑ, Ινποκράτειο ΓΝΑ, Αθήνα

Ωρα

Αίθουσα Τερψιχόρη ΑΒ

**ΠΑ 12**

**ΥΨΗΛΗ ΜΑΚΡΟΧΡΟΝΙΑ ΠΑΡΑΜΟΝΗ ΣΕ ΒΙΟΛΟΓΙΚΗ ΘΕΡΑΠΕΙΑ ΑΣΘΕΝΩΝ ΜΕ ΣΠΟΝΔΥΛΑΡΘΡΙΤΙΔΕΣ: ΔΕΔΟΜΕΝΑ ΤΟΥ ΕΛΛΗΝΙΚΟΥ ΑΡΧΕΙΟΥ ΒΙΟΛΟΓΙΚΩΝ ΘΕΡΑΠΕΙΩΝ**  
**Φλουρή Ε.<sup>1</sup>**, Μαρκατσέλη Θ.<sup>2</sup>, Δρόσος Α.<sup>2</sup>, Παπαδόπουλος Ι.<sup>3</sup>, Μποκή Κ.<sup>4</sup>, Σκοπούλη Φ.<sup>5</sup>, Ζησόπουλος Δ.<sup>6</sup>, Σέππας Α.<sup>6</sup>, Καρράς Δ.<sup>7</sup>, Μπούμπας Δ.Τ.<sup>1,8</sup>, Κανακούδη Φ.<sup>2</sup>, Geborek P.<sup>8</sup>, Σιδηρόπουλος Π.<sup>4</sup>

<sup>1</sup>Ρευματολογική Κλινική, ΠΓΝ Ηρακλείου <sup>2</sup>Ρευματολογική Κλινική, ΠΓΝ Ιωαννίνων <sup>3</sup>Ρευματολογική Μονάδα, ΓΝ ΚΑΒΑΛΑΣ <sup>4</sup>Ρευματολογική Κλινική, ΓΝΑ Σισμανόγλειο <sup>5</sup>Ρευματολογική Κλινική, Ευρωκλινική Αθηνών <sup>6</sup>Ρευματολογική Κλινική, ΠΓΝΘ ΑΧΕΠΑ <sup>7</sup>Ρευματολογική Κλινική ΝΜΙΤΣ <sup>8</sup>Παθολογική Κλινική, ΠΓΝΑ Αττικών <sup>9</sup>Α' Παιδιατρική Κλινική, ΓΝΘ Ινποκράτειο <sup>10</sup>Dpt of Clinical Sciences, Section of Rheumatology, Lund University, Sweden

**ΠΑ 13**

**ΣΕ ΑΣΘΕΝΕΙΣ ΜΕ ΡΕΥΜΑΤΟΕΙΔΗ ΑΡΘΡΙΤΙΔΑ (ΡΑ) ΟΙ ΜΗ-TNF $\alpha$  (ΜΤΑ) ΒΙΟΛΟΓΙΚΟΙ ΠΑΡΑΓΟΝΤΕΣ (ΒΠ) ΕΧΟΥΝ ΠΑΡΟΜΟΙΑ ΑΠΟΤΕΛΕΣΜΑΤΙΚΟΤΗΤΑ ΚΑΙ ΠΑΡΑΜΟΝΗ ΣΤΗΝ ΑΓΩΓΗ ΩΣ 1<sup>ο</sup>Σ ΒΠ ΑΛΛΑ ΜΕΓΑΛΥΤΕΡΗ ΠΑΡΑΜΟΝΗ ΩΣ 2<sup>ο</sup>Σ ΒΠ**

**Φλουρή Ε.<sup>1</sup>**, Ρέπα Α.<sup>1</sup>, Αυγουστίδης Ν.<sup>1</sup>, Φανουριάκης Α.<sup>1</sup>, Καμπουράκη Ε.<sup>1</sup>, Τεριτζάκη Μ.<sup>1</sup>, Ραφομανίκη Π.<sup>1</sup>, Κούγκας Ν.<sup>1</sup>, Πομπιέρη Α.<sup>1</sup>, Μπούμπας Δ.Τ.<sup>2</sup>, Μπερτσιάς Γ.<sup>1</sup>, Σιδηρόπουλος Π.<sup>1</sup>  
<sup>1</sup>Ρευματολογική Κλινική ΠΑΓΝΗ <sup>2</sup>Παθολογική Κλινική ΠΓΝΑ ΑΤΤΙΚΩΝ

09:00-09:30

**Διάλεξη**

Προεδρείο: Γ. Βαϊόπουλος

**Σύνδρομο Sjogren**

Παθογένεια και θεραπευτική αντιμετώπιση του συνδρόμου Sjogren **Α. Τζιούφας**

09:30-10:00

**Διάλεξη**

Προεδρείο: Σ.Ν. Λιόσης, Ν. Γαλανόπουλος

Διάμεση πνευμονική νόσος στα ρευματικά νοσήματα **Δ. Μπούρος**

10:00-10:30

**Διάλεξη**

Προεδρείο: Α. Τζιούφας

**Φλεγμονώδεις Μυοπάθειες**

Παθογένεια και θεραπευτική αντιμετώπιση των φλεγμονωδών μυοπαθειών **Μ. Δαλάκας**

10:30-11:00

**Δορυφορική Διάλεξη**



**AMGEN**

Προεδρείο: Σ. Ασλανίδης

Denosumab: Στοχεύοντας τον RANKL για την αναστολή της οστικής απώλειας - νεότερα δεδομένα **Α. Ηλιόπουλος**

Ωρα	<b>Αίθουσα Τερψιχόρη Δ</b>	
11.00-11.15	<b>Διάλειμμα Καφέ</b> <b>Αίθουσα Ερατώ</b> Επίσκεψη στο χώρο των Αναρτημένων Ανακοινώσεων / e-posters	
Ωρα	<b>Αίθουσα Τερψιχόρη ΑΒ</b>	
11:15-12:15	<b>Στρογγύλη Τράπεζα - Συστηματικός Ερυθρηματώδης Λύκος</b> Προεδρείο: <b>Δ. Μπούμπας</b> <ul style="list-style-type: none"> <li>• Εξελίξεις στην κατανόηση της παθογένειας του ΣΕΛ <b>Σ.Ν. Λιόσης</b></li> <li>• Νεότερα δεδομένα στην αντιμετώπιση του ΣΕΛ <b>Γ. Μπερτσιάς</b></li> </ul>	
12:15-12:45	<b>Δορυφορική Διάλεξη</b> Προεδρείο: <b>Α. Δρόσος</b> Θεραπευτική αστοχία του αναστολέα του TNF στη ρευματοειδή αρθρίτιδα: αλλάζουμε θεραπευτικό μονοπάτι; <b>Δ. Δαούσης</b>	
12:45-13:15	<b>Δορυφορική Διάλεξη</b> <b>Νεότερες εξελίξεις στη θεραπεία των Αυτοφλεγμονωδών Νοσημάτων</b>	
12:45-13:15	Προεδρείο: <b>Χ. Μπερμπερίδης</b> Αναστέλλοντας την IL-1β στα αυτοφλεγμονώδη νοσήματα. Από τη συστηματική νεανική ιδιοπαθή αρθρίτιδα στα περιοδικά εμπύρετα σύνδρομα <b>Δ. Δαούσης</b>	
13:15-14:15	<b>Στρογγύλη Τράπεζα - Βιομοειδή</b> Προεδρείο: <b>Σ. Ασλανίδης</b> <ul style="list-style-type: none"> <li>• Πόσο παρόμοιο είναι ένα παρόμοιο φάρμακο; Η επιστήμη πίσω από την ανάπτυξη των βιοπαρόμοιων φαρμάκων και η βιομηχανική παραγωγή τους: Ευρωπαϊκή και Ελληνική νομοθεσία <b>Ν. Καραμάνος</b></li> <li>• Βιοπαρόμοια φάρμακα στη ρευματολογία, γαστρεντερολογία και δερματολογία. Κλινικές μελέτες και καθεστώς στις άλλες Ευρωπαϊκές χώρες <b>Ξ. Μπαραλιάκος</b></li> </ul>	με την υποστήριξη της 



Ωρα	<b>Αίθουσα Τερψιχόρη Δ</b>
14:15-17:00	<p>Μεσημβρινή Διακοπή (Snack &amp; Αναψυκτικά) με την ευγενική συγχρηγία της </p> <p><b>Αίθουσα Ερατώ</b></p> <p>Επίσκεψη στο χώρο των Αναρτημένων Ανακοινώσεων / e-posters</p>
Ωρα	<b>Αίθουσα Τερψιχόρη ΑΒ</b>
14:30-17:00	<b>Συνάντηση Επιτροπών Σχεδίου Δράσης</b>
17:00-18:00	<p><b>Στρογγύλη Τράπεζα - Οι Σύγχρονες Απόψεις στη Θεραπεία με Βιολογικούς Παράγοντες</b></p> <p><u>Προεδρείο:</u> Κ. Μποκή, Ε. Σταυρόπουλος</p> <ul style="list-style-type: none"> <li>• Διακοπή / προσαρμογή δόσης βιολογικών σε ασθενείς με Ρευματοειδή Αρθρίτιδα <b>Α. Δρόσος</b></li> <li>• Διακοπή / προσαρμογή δόσης βιολογικών σε ασθενείς με Αγκυλοποιητική σπονδυλαρθρίτιδα <b>Δ. Πατρίκος</b></li> </ul>
18:00-18:30	<p><b>Δορυφορική Διάλεξη</b> </p> <p><u>Προεδρείο:</u> Δ. Μπούμπας</p> <p>Νεότερα δεδομένα στην αντιμετώπιση των σπονδυλαρθροπαθειών <b>Α. Δρόσος</b></p>
18:30-19:30	<p><b>Στρογγύλη Τράπεζα - Οροαρνητικές Σπονδυλαρθροπάθειες</b></p> <p><u>Προεδρείο:</u> Δ. Πατρίκος, Γ. Κασιφής</p> <ul style="list-style-type: none"> <li>• Η ένθεση ως όργανο στόχος στις ΟΣΠΑ <b>Δ. Δασούσης</b></li> <li>• Λόγος αντίλογος: αναστέλλουν οι σημερινές θεραπείες των ΟΣΠΑ την ακτινολογική εξέλιξη; ΝΑΙ <b>Κ. Γεωργανάς</b> ΟΧΙ <b>Α. Ηλιόπουλος</b></li> </ul>
Ωρα	<b>Αίθουσα Τερψιχόρη Δ</b>
19:30-19:45	<p><b>Διάλειμμα Καφέ</b></p> <p><b>Αίθουσα Ερατώ</b></p> <p>Επίσκεψη στο χώρο των Αναρτημένων Ανακοινώσεων / e-posters</p>

Ωρα

Αίθουσα Τερψιχόρη ΑΒ

19:45-20:15

## Δορυφορική Διάλεξη



Προεδρείο: Δ. Μπούμπας

Μη ακτινολογικά επιβεβαιωμένη αξονική σπονδυλαρθρίτιδα και αγκυλοποιητική σπονδυλίτιδα - Δύο διαφορετικές διαγνώσεις ή δύο διαφορετικές περίοδοι της ίδιας νόσου;  
**Ξ. Μπαραλιάκος**

20:15-21:15

## Δορυφορικό Συμπόσιο

abbvie

**Η διαχείριση των ασθενών με Ρευματοειδή Αρθρίτιδα σε περίοδο οικονομικής κρίσης. Η πλευρά του ιατρού, του ασθενή και του συστήματος υγείας**

Προεδρείο: Δ. Μπούμπας

Ρευματοειδής αρθρίτιδα:  
Στόχος θεραπείας: ύφεση νόσου ή χαμηλή ενεργότητα. Επόμενα βήματα μετά την επίτευξη του στόχου; **Κ. Μποκή**

**Συζήτηση μεταξύ όλων των συμμετεχόντων:**

Συμμετέχουν: **Κ. Μποκή, Μ. Κουλούμας, Κ. Σουλιώτης**





Ωρα	<b>Middle Lobby</b>
09.00-13.30	<b>Εγγραφές - Ώρες λειτουργίας γραμματείας</b>
Ωρα	<b>Αίθουσα Τερψιχόρη ΑΒ</b>
09.00-09.30	<b>Διάλεξη</b>
	<p><u>Προεδρείο:</u> <b>Σ. Νίκας, Ι. Ραφτάκης</b></p> <p>Ο ρόλος των υπερήχων στη ρευματολογία - Ομάδα ΜΙΤΟΣ Υποκλινική αρθρίτιδα: η κλινική και προγνωστική της σημασία και ο ρόλος της υπερηχογραφίας στην ανίχνευσή της <b>Δ. Καρόκης</b></p>
09.30-10.30	<b>Πολυθεματική Τράπεζα</b>
	<p><u>Προεδρείο:</u> <b>Α. Δρόσος, Π. Γεωργίου</b></p> <ul style="list-style-type: none"> <li>• Περιαρτηρίτιδα και σύνδρομο IgG4 <b>Κ. Μποκή</b></li> <li>• ANCA θετικές αγγειίτιδες <b>Δ. Βασιλόπουλος</b></li> </ul>
10.30-11.30	<b>Στρογγύλη Τράπεζα - Σκληρόδερμα</b>
	<p><u>Προεδρείο:</u> <b>Π. Σφηκάκης</b></p> <ul style="list-style-type: none"> <li>• Προσβολή οργάνων στο συστηματικό σκληρόδερμα <b>Λ. Σακκάς</b></li> <li>• Καρδιακή MRI στη ρευματολογία: η αξία της μαγνητικής τομογραφίας καρδιάς στα συστηματικά ρευματικά νοσήματα <b>Σ. Μαυρογένη</b></li> </ul>
Ωρα	<b>Αίθουσα Τερψιχόρη Δ</b>
	<b>Διάλειμμα Καφέ</b>
11.30-12.00	<b>Αίθουσα Ερατώ</b>
	<b>Επίσκεψη στο χώρο των Αναρτημένων Ανακοινώσεων / e-posters</b>

Ωρα

Αίθουσα Τερψιχόρη ΑΒ

12:00-13:30

## Στρογγύλη Τράπεζα - Συννοσηρότητες στα Ρευματικά Νοσήματα

Προεδρείο: Γ. Κήτας, Σ. Ασλανίδης

- Ρευματοπάθειες και καρδιαγγειακό σύστημα Γ. Κήτας
- Ψυχοκοινωνικές επιπτώσεις ρευματικών νοσημάτων Μ. Τεκτονίδου
- Νεοπλάσματα Π. Σιδηρόπουλος
- Λοιμώξεις / Προφύλαξη / Εμβολιασμοί Δ. Βασιλόπουλος

13:30

Απονομή Βραβείων

Κλείσιμο Συνεδρίου




ΠΑΝΕΛΛΗΝΙΟ ΣΥΜΠΟΣΙΟ

ΡΕΥΜΑΤΟΛΟΓΙΑΣ 2015

Εαρινές Ημέρες

23-  
26  
Απριλίου

Ξενοδοχείο  
Aquila Rithymna  
Ρέθυμνο Κρήτης



**Αναρτημένες Ανακοινώσεις /  
e-posters**

## Αναρτημένες Ανακοινώσεις / e-posters

Αίθουσα Ερατώ

### AA 01 ABSENT SKIN EXPRESSION BUT NORMAL CIRCULATING LEVELS AND FUNCTION OF DICKKOPF-1 IN PATIENTS WITH SYSTEMIC SCLEROSIS

**Daoussis D.**<sup>1</sup>, Antonopoulos I.<sup>1</sup>, Tsamandas A.<sup>2</sup>, Andonopoulos A.P.<sup>1</sup>

<sup>1</sup> Departments of Rheumatology and <sup>2</sup>Pathology, University of Patras Medical School, Patras University Hospital

### AA 02 CLOPIDOGREL TREATMENT SUPPRESSES ADP-DEPENDENT PLATELET ACTIVATION BUT MAY ASSOCIATE WITH WORSENING OF MARKERS OF ENDOTHELIAL DYSFUNCTION AND DEVELOPMENT OF NEW DIGITAL ULCERS IN PATIENTS WITH SYSTEMIC SCLEROSIS

**Delis K.**<sup>1</sup>, Lioussis S.N.<sup>1</sup>, Gizas V.<sup>2</sup>, Davlourous P.<sup>2</sup>, Alexopoulos D.<sup>2</sup>, Andonopoulos A.P.<sup>1</sup>, Daoussis D.<sup>1</sup>

<sup>1</sup> Department of Rheumatology, University of Patras Medical School, Patras University Hospital

<sup>2</sup> Department of Cardiology, University of Patras Medical School, Patras University Hospital

### AA 03 IMPAIRED ANTIATHEROGENIC FUNCTIONS OF HIGH-DENSITY LIPOPROTEIN IN PATIENTS WITH ANKYLOSING SPONDYLITIS

**Gkolfinopoulou C.**<sup>1</sup>, Stratikos E.<sup>1</sup>, Theofilatos D.<sup>2</sup>, Kardassis D.<sup>2</sup>, Voulgari PV.<sup>3</sup>, Drosos AA.<sup>3</sup>, Chroni A.<sup>1</sup>

<sup>1</sup> National Center for Scientific Research Demokritos, Agia Paraskevi <sup>2</sup>University of Crete Medical School and Institute of Molecular Biology and Biotechnology, Foundation for Research and Technology of Hellas, Heraklion, Crete <sup>3</sup>Rheumatology Clinic, Department of Internal Medicine, Medical School, University of Ioannina

### AA 04 ΑΝΤΙΣΩΜΑΤΑ ΕΝΑΝΤΙ PORPHYROMONAS GINGIVALIS ΣΕ ΑΣΘΕΝΕΙΣ ΜΕ ΡΕΥΜΑΤΟΕΙΔΗ ΑΡΘΡΙΤΙΔΑ

Αρχιμανδρίτη Δ.Τ.<sup>1</sup>, Σωμαράκης Γ.Π.<sup>1</sup>, **Μαρκατσέλη Θ.Ε.**<sup>1</sup>, Μίγκος Μ.Π.<sup>1</sup>, Lappin D.<sup>2</sup>, Βούλγαρη Π.Β.<sup>1</sup>, Δρόσος Α.Α.<sup>1</sup>

<sup>1</sup> Ρευματολογική Κλινική Τομέας Παθολογίας, Ιατρική Σχολή Πανεπιστημίου Ιωαννίνων <sup>2</sup> Infection and Immunity, University of Glasgow Dental School, School of Medicine, Dental School, School of Medicine, College of Medical, Veterinary, and Life Sciences, University of Glasgow, Glasgow, United Kingdom

### AA 05 ΑΥΞΗΜΕΝΗ ΣΥΧΝΟΤΗΤΑ ΠΕΡΙΦΕΡΙΚΩΝ Β ΛΕΜΦΟΚΥΤΤΑΡΩΝ ΠΟΥ ΠΑΡΑΓΟΥΝ GM-CSF ΣΕ ΑΣΘΕΝΕΙΣ ΜΕ ΕΝΕΡΓΟ ΡΕΥΜΑΤΟΕΙΔΗ ΑΡΘΡΙΤΙΔΑ

**Μακρή Α.**, Αδαμίδη Σ., Κουτσιανός Χ., Τσαλαπάκη Χ., Χατζηγιάννη Α., Βασιλόπουλος Δ.

Μονάδα Κλινικής Ανοσολογίας-Ρευματολογίας, Β' Παθολογική Κλινική και Ομώνυμο Εργαστήριο, Ιατρική Σχολή ΕΚΠΑ, Ιπποκράτειο ΓΝΑ, Αθήνα

**AA 06** Η ΘΡΟΜΒΟΣΠΟΝΔΙΝΗ-1 ΕΙΝΑΙ ΑΥΞΗΜΕΝΗ ΣΤΟ ΠΛΑΣΜΑ ΤΩΝ ΑΣΘΕΝΩΝ ΜΕ ΣΥΝΔΡΟΜΟ ΑΝΤΙΦΩΣΦΟΛΙΠΙΔΙΩΝ ΚΑΙ ΤΑ ΕΠΙΠΕΔΑ ΤΗΣ ΣΥΣΧΕΤΙΖΟΝΤΑΙ ΜΕ ΤΑ ΕΠΙΠΕΔΑ ΤΟΥ ΔΙΑΛΥΤΟΥ ΣΥΝΔΕΤΗ ΤΟΥ FAS ΚΑΙ ΤΟΥ ΕΛΕΥΘΕΡΟΥ ΕΝΕΡΓΟΠΟΙΗΜΕΝΟΥ TGF-B

Πατούρας Μ., Βλαχογιαννόπουλος Π.

Εργαστήριο και Κλινική Παθολογικής Φυσιολογίας ΕΚΠΑ

**AA 07** Η ΠΝΕΥΜΟΝΙΚΗ ΙΝΩΣΗ ΠΟΥ ΣΧΕΤΙΖΕΤΑΙ ΜΕ ΤΗ ΣΥΣΤΗΜΑΤΙΚΗ ΣΚΛΗΡΥΝΣΗ ΧΑΡΑΚΤΗΡΙΖΕΤΑΙ ΑΠΟ ΕΛΕΙΨΗ ΤΩΝ CD19<sup>pos</sup>CD27<sup>pos</sup>CD24<sup>high</sup>CD38<sup>high</sup> B ΛΕΜΦΟΚΥΤΤΑΡΩΝ

Μαυρόπουλος Α.<sup>1</sup>, Σιμποπούλου Θ.<sup>1</sup>, Βαρνά Α.<sup>1</sup>, Λιάσκος Χ.<sup>1</sup>, Κατσιάρη Χ.<sup>1</sup>, Μπόγδανος Δ.Π.<sup>1</sup>,

Σακκάς Λ.Ι.<sup>1</sup>

<sup>1</sup> Ρευματολογική Κλινική, Ιατρικό Τμήμα, Σχολή Επιστημών Υγείας, Πανεπιστήμιο Θεσσαλίας, Λάρισα

**AA 08** ΜΕΛΕΤΗ ΤΩΝ ΑΝΤΙ-ΑQP4 ΑΥΤΟΑΝΤΙΣΩΜΑΤΩΝ ΣΕ ΑΣΘΕΝΕΙΣ ΜΕ ΣΥΣΤΗΜΑΤΙΚΟ ΕΡΥΘΗΜΑΤΩΔΗ ΛΥΚΟ (ΣΕΛ) ΧΩΡΙΣ ΠΡΟΣΒΟΛΗ ΤΟΥ ΚΕΝΤΡΙΚΟΥ ΝΕΥΡΙΚΟΥ ΣΥΣΤΗΜΑΤΟΣ

Αλεξόπουλος Χ.<sup>1</sup>, Καμπυλαυκά Ε.<sup>1\*</sup>, Φούκα Π.<sup>1\*</sup>, Τατούλη Ι.<sup>1</sup>, Ακρίβου Σ.<sup>1</sup>, Πολίτης Π.<sup>2</sup>,

Δαλάκας Μ.<sup>1</sup>, Τζιούφας Α.<sup>1</sup>

<sup>1</sup> Εργαστήριο Παθολογικής Φυσιολογίας, Ιατρική Σχολή, Εθνικό και Καποδιστριακό Πανεπιστήμιο Αθηνών

<sup>2</sup> Εργαστήριο Ιστολογίας, Κέντρο Βασικής Έρευνας, Ίδρυμα Ιατροβιολογικών Ερευνών Ακαδημίας Αθηνών

**AA 09** EVIDENCE OF ERBB3 GENE ASSOCIATION WITH RHEUMATOID ARTHRITIS PREDISPOSITION

Chatzikiyriakidou A.<sup>1</sup>, Voulgari P.V.<sup>2</sup>, Drosos A.A.<sup>2</sup>

<sup>1</sup> Laboratory of General Biology and Genetics, Medical School, Aristotle University of Thessaloniki,

Thessaloniki <sup>2</sup> Rheumatology Clinic, Department of Internal Medicine, Medical School, University of

Ioannina, Ioannina

**AA 10** ΕΛΑΤΤΩΜΕΝΗ ΟΡΟΛΟΓΙΚΗ ΔΡΑΣΤΗΡΙΟΤΗΤΑ ΤΗΣ DNASE-1 ΣΕ ΑΣΘΕΝΕΙΣ ΜΕ ΑΥΤΟΑΝΟΣΑ ΝΟΣΗΜΑΤΑ ΤΟΥ ΗΠΑΤΟΣ

Βακράκου Α.<sup>2</sup>, Ζάχου Κ.<sup>1</sup>, Ανδρουτσάκος Θ.<sup>2</sup>, Γατσέλης Ν.<sup>1</sup>, Αζαριάδη Κ.<sup>1</sup>, Χατζής Γ.<sup>2</sup>,

Νταλέκος Γ.Ν.<sup>1</sup>, Μανουσάκης Μ.Ν.<sup>2</sup>

<sup>1</sup> Παθολογική Κλινική και Ερευνητικό Εργαστήριο Πανεπιστημίου Θεσσαλίας<sup>2</sup> Εργαστήριο Παθολογικής

Φυσιολογίας Πανεπιστημίου Αθηνών

**AA 11** ΜΕΙΩΜΕΝΑ ΕΠΙΠΕΔΑ ΜΕΘΥΛΙΩΣΗΣ ΤΟΥ DNA ΣΤΟΥΣ ΣΙΕΛΟΓΟΝΟΥΣ ΑΔΕΝΕΣ (ΣΑ) ΑΣΘΕΝΩΝ ΜΕ ΠΡΩΤΟΠΑΘΕΣ ΣΥΝΔΡΟΜΟ SJOJREN (σS). ΣΥΣΧΕΤΙΣΗ ΜΕ ΤΗΝ ΕΚΤΑΣΗ ΤΩΝ ΛΕΜΦΟΚΥΤΤΑΡΙΚΩΝ ΔΙΗΘΗΣΕΩΝ

Κώνστα Ο.Δ.<sup>1,2</sup>, Le Dantec C.<sup>1</sup>, Thabet Y.<sup>1</sup>, Renaudineau Y.<sup>1</sup>, Καμπογιάννη Ε.Κ.<sup>2</sup>, Τζιούφας Α.Γ.<sup>2</sup>,

Pers J.O.<sup>1</sup>

<sup>1</sup> Immunology and Pathology Research Unit INSERM ESPRI, ERI29/EA2216, European University of

Brittany, Brest University Medical School Hospital, Brest, France <sup>2</sup> Παθολογική Φυσιολογία, Ιατρική Σχολή,

Εθνικό και Καποδιστριακό Πανεπιστήμιο Αθηνών

**AA 12 Ο ΡΟΛΟΣ ΤΩΝ ΤΥΠΟΥ I ΚΑΙ II ΙΝΤΕΡΦΕΡΟΝΩΝ ΣΤΗ ΠΑΘΟΓΕΝΕΣΗ ΤΟΥ ΣΥΝΔΡΟΜΟΥ SJOGREN: ΣΥΣΧΕΤΙΣΗ ΜΕ ΚΛΙΝΙΚΟΥΣ ΦΑΙΝΟΤΥΠΟΥΣ ΚΑΙ ΤΗ ΣΧΕΤΙΖΟΜΕΝΗ ΜΕ ΤΟ ΝΟΣΗΜΑ ΛΕΜΦΟΪΠΕΡΠΛΑΣΙΑ**

**Νέζος Α.**<sup>1</sup>, Γραβάνη Φ.<sup>2</sup>, Τασίδου Α.<sup>3</sup>, Βουλγαρέλης Μ.<sup>4</sup>, Μουτσόπουλος Χ.<sup>4</sup>, Crow Μ.<sup>5</sup>, Μαυραγάνη Κ.<sup>1,4</sup>

<sup>1</sup> Εργαστήριο Φυσιολογίας, Ιατρική Σχολή Πανεπιστημίου Αθηνών <sup>2</sup> Ρευματολογική Κλινική Γενικού Νοσοκομείου Αθηνών «Γ. Γεννηματάς» <sup>3</sup> Αιμοπαθολογοανατομικό εργαστήριο, Νοσοκομείου «Ευαγγελισμός» <sup>4</sup> Εργαστήριο Παθολογικής Φυσιολογίας, Ιατρική Σχολή Πανεπιστημίου Αθηνών <sup>5</sup> Mary Kirkland Center for Lupus Research, Hospital for Special Surgery, New York, USA

**AA 13 ΑΡΝΗΤΙΚΗ ΣΥΣΧΕΤΙΣΗ ΤΩΝ CD56posCD7posCD11Cpos NK ΚΥΤΤΑΡΩΝ ΚΑΙ CD19posCD27posCD24high B ΚΥΤΤΑΡΩΝ ΣΤΗΝ ΣΥΣΤΗΜΑΤΙΚΗ ΣΚΛΗΡΥΝΣΗ**

Μαυρόπουλος Α., Σιμοπούλου Θ., Λιάσκος Χ., Βαρνά Α., Γεωργίου Ε., Αλεξίου Ι., Κατσιάρη Χ., Μπόγδανος Δ.Π., **Σακκάς Λ.Ι.**

<sup>1</sup> Ρευματολογική Κλινική, Ιατρικό Τμήμα, Σχολή Επιστημών Υγείας, Πανεπιστήμιο Θεσσαλίας, Λάρισα

**AA 14 ΑΥΘΟΡΜΗΤΗ ΕΝΕΡΓΟΠΟΙΗΣΗ ΤΟΥ ΦΛΕΓΜΟΝΟΣΩΜΑΤΟΣ ΣΤΑ ΕΠΙΘΗΛΙΑΚΑ ΚΥΤΤΑΡΑ ΤΩΝ ΣΙΕΛΟΓΟΝΩΝ ΑΔΕΝΩΝ ΑΣΘΕΝΩΝ ΜΕ ΣΥΝΔΡΟΜΟ SJOGREN**

**Βακράκου Α.Γ.**, Μπίου Σ., Μανουσάκης Μ.Ν.

Εργαστήριο Παθολογικής Φυσιολογίας, Ιατρική Σχολή Αθηνών

**AA 15 ΕΛΛΕΙΨΗ CD19posCD27posCD24high B ΛΕΜΦΟΚΥΤΤΑΡΩΝ ΜΝΗΜΗΣ ΣΕ ΑΣΘΕΝΕΙΣ ΜΕ ΨΩΡΙΑΣΙΚΗ ΑΡΘΡΙΤΙΔΑ**

Μαυρόπουλος Α.<sup>1</sup>, Βαρνά Α.<sup>1</sup>, Σιμοπούλου Θ.<sup>1</sup>, Λιάσκος Χ.<sup>1</sup>, Κολοκοτσά Ν.<sup>2</sup>, Ζαφειρίου Ε.<sup>2</sup>, Βλυχού Μ<sup>3</sup>, Μπόγδανος Δ.Π.<sup>1</sup>, **Σακκάς Λ.Ι.**<sup>1</sup>

<sup>1</sup> Ρευματολογική Κλινική, Ιατρικό Τμήμα, Σχολή Επιστημών Υγείας, Πανεπιστήμιο Θεσσαλίας, Λάρισα

<sup>2</sup> Δερματολογική Κλινική, Ιατρικό Τμήμα, Σχολή Επιστημών Υγείας, Πανεπιστήμιο Θεσσαλίας, Λάρισα

<sup>3</sup> Ακτινολογικό Τμήμα, Ιατρικό Τμήμα, Σχολή Επιστημών Υγείας, Πανεπιστήμιο Θεσσαλίας, Λάρισα

**AA 16 ΧΑΡΤΟΓΡΑΦΗΣΗ ΕΠΙΤΟΠΩΝ ΤΟΥ Ro-52 ΣΕ ΑΣΘΕΝΕΙΣ ΜΕ ΣΥΝΔΡΟΜΟ SJOGREN ΚΑΙ ΠΡΩΤΟΠΑΘΗ ΧΟΛΙΚΗ ΚΙΡΡΩΣΗ**

**Μυτιληναίου Μ.Γ.**<sup>1,2</sup>, Albert P.<sup>3</sup>, Λιάσκος Χ.<sup>4</sup>, Κουτσούμπας Α.<sup>1,4</sup>, Σακκάς Λ.Ι.<sup>4</sup>, Vergani D.<sup>1</sup>, Μπόγδανος Δ.Π.<sup>1,2,4</sup>

<sup>1</sup> Institute of Liver Studies, King's College London School of Medicine at King's College Hospital, Denmark Hill Campus, London, UK <sup>2</sup> Κυτταρική Ανοσοθεραπεία & Μοριακή Ανοσοδιαγνωστική, Βιοιατρικός Τομέας, Ινστιτούτο Έρευνας & Τεχνολογίας Θεσσαλίας, ΕΚΕΤΑ, Λάρισα <sup>3</sup> Liver Unit, Digestive Diseases Institute, Hospital Clinic, IDIBAPS, CIBEREHD, University of Barcelona, Barcelona, Spain <sup>4</sup> Ρευματολογική Κλινική, Ιατρικό Τμήμα, Σχολές Επιστημών Υγείας, Πανεπιστήμιο Θεσσαλίας, Βιόπολη, Λάρισα



## AA 17 ΑΝΟΣΟΠΟΙΗΣΗ ΠΟΝΤΙΚΩΝ ΜΕ ΤΟ ΠΕΠΤΙΔΙΟ TAX1BP1 ΚΑΙ ΕΛΕΓΧΟΣ ΓΙΑ ΔΗΜΙΟΥΡΓΙΑ ΑΝΤΙΣΩΜΑΤΩΝ ΕΝΑΝΤΙ ΤΗΣ ΥΔΑΤΟΠΟΡΙΝΗΣ-4

**Καμπυλαυκά Ε.<sup>1</sup>**, Αλεξόπουλος Χ.<sup>1</sup>, Ελ Χαμιτιέ Α.<sup>2</sup>, Δαλάκας Μ.<sup>1</sup>, Ανδρεάκος Ε.<sup>2</sup>, Τζιούφας Α.<sup>1</sup>.

<sup>1</sup>Εργαστήριο Παθολογικής Φυσιολογίας, Ιατρική Σχολή, Εθνικό και Καποδιστριακό Πανεπιστήμιο Αθηνών

<sup>2</sup>Κέντρο Κλινικής, Πειραματικής, Χειρουργικής & Μεταφραστικής Έρευνας, Ίδρυμα Ιατροβιολογικών Ερευνών Ακαδημίας Αθηνών

## AA 18 ΕΚΦΡΑΣΗ microRNAs (miRNAs) ΠΟΥ ΠΡΟΒΛΕΠΕΤΑΙ ΟΤΙ ΣΤΟΧΕΥΟΥΝ ΤΑ Ro/SSA ΚΑΙ La/SSB ΑΥΤΟΑΝΤΙΓΟΝΑ ΣΤΟ ΣΥΝΔΡΟΜΟ SJOEGREN (σS)

Γουρζή Β.Χ., **Καψογεώργου Ε.Κ.**, Κυριακίδης Ν.Χ., Τζιούφας Α.Γ.

Τμήμα Παθολογικής Φυσιολογίας, Ιατρική Σχολή, Εθνικό και Καποδιστριακό Πανεπιστήμιο Αθηνών

## AA 19 ΕΛΑΤΤΩΜΑΤΙΚΗ ΡΥΘΜΙΣΗ ΤΩΝ L1 ΕΝΔΟΓΕΝΩΝ ΡΕΤΡΟΣΤΟΙΧΕΙΩΝ ΣΤΟ ΣΥΝΔΡΟΜΟ SJOEGREN ΚΑΙ ΤΟΝ ΣΥΣΤΗΜΑΤΙΚΟ ΕΡΥΘΗΜΑΤΩΔΗ ΛΥΚΟ: Ο ΡΟΛΟΣ ΤΩΝ ΕΝΖΥΜΩΝ ΜΕΘΥΛΙΩΣΗΣ

**Μαυραγάνη Κ.<sup>1</sup>**, Νέζος Α.<sup>1</sup>, Sagalowski I.<sup>2</sup>, Seshan S.<sup>3</sup>, Μουτσόπουλος Χ.<sup>4</sup>, Crow M.<sup>2</sup>

<sup>1</sup> Εργαστήριο Φυσιολογίας, Ιατρική Σχολή Πανεπιστημίου Αθηνών <sup>2</sup> Mary Kirkland Center for Lupus

Research, Hospital for Special Surgery, NY, USA <sup>3</sup> Department of Pathology, Weill Medical College of

Cornell University, NY, USA <sup>4</sup> Εργαστήριο Παθολογικής Φυσιολογίας, Ιατρική Σχολή Πανεπιστημίου Αθηνών

## AA 20 Η ΕΝΕΡΓΟΠΟΙΗΣΗ ΤΗΣ ΟΔΟΥ ΤΟΥ ΜΕΤΑΓΡΑΦΙΚΟΥ ΠΑΡΑΓΟΝΤΑ NFκB ΣΤΗ ΛΕΜΦΩΜΑΤΟΓΕΝΕΣΗ ΤΟΥ ΣΥΝΔΡΟΜΟΥ SJOEGREN – Ο ΡΟΛΟΣ ΤΗΣ ΜΕΤΑΛΛΑΞΗΣ His159Tyr ΤΟΥ ΥΠΟΔΟΧΕΑ BAFF-R

**\*Παπαγεωργίου Α.<sup>1</sup>**, \*Μαυραγάνη Κ.<sup>1,2</sup>, Νέζος Α.<sup>2</sup>, Κουτσιλιέρης Μ.<sup>2</sup>, Τζιούφας Α.<sup>1</sup>,

Μουτσόπουλος Χ.<sup>1</sup>, Βουλγαρέλης Μ.<sup>1</sup>

<sup>1</sup> Εργαστήριο Παθολογικής Φυσιολογίας, Ιατρική Σχολή Πανεπιστημίου Αθηνών <sup>2</sup> Εργαστήριο Φυσιολογίας, Ιατρική Σχολή Πανεπιστημίου Αθηνών, \*ισοδύναμη συμμετοχή

## AA 21 ΠΟΛΥΜΟΡΦΙΣΜΟΙ ΤΟΥ ΓΟΝΙΔΙΟΥ TREX1 ΣΤΟ ΣΥΝΔΡΟΜΟ SJOEGREN

**Νέζος Α.<sup>1</sup>**, Μακρή Γ.<sup>1</sup>, Μαυραγάνη Κ.<sup>1,2</sup>

<sup>1</sup>Εργαστήριο Φυσιολογίας, Ιατρική Σχολή Πανεπιστημίου Αθηνών <sup>2</sup> Ρευματολογικό Ιατρείο Παθολογικής Φυσιολογίας, Ιατρική Σχολή Πανεπιστημίου Αθηνών

## AA 22 ΣΥΜΒΟΛΗ ΤΩΝ ΠΟΛΥΜΟΡΦΙΣΜΩΝ ΤΟΥ ΓΟΝΙΔΙΟΥ ΤΟΥ ΜΤΗFR ΣΤΗ ΛΕΜΦΩΜΑΤΟΓΕΝΕΣΗ ΣΧΕΤΙΖΟΜΕΝΗ ΜΕ ΤΟ ΣΥΝΔΡΟΜΟ SJOEGREN

**Φραγκιουδάκη Σ.<sup>1</sup>**, Νέζος Α.<sup>1</sup>, Βουλγαρέλης Μ.<sup>2</sup>, Μαυραγάνη Κ.<sup>1</sup>

<sup>1</sup>Εργαστήριο Φυσιολογίας, Ιατρική Σχολή Πανεπιστημίου Αθηνών <sup>2</sup>Κλινική Παθολογικής Φυσιολογίας, ΓΝΑ ΛΑΪΚΟ

## AA 23 ΤΑ ΕΠΙΘΗΛΙΑΚΑ ΚΥΤΤΑΡΑ ΤΩΝ ΣΙΕΛΟΓΟΝΩΝ ΑΔΕΝΩΝ (ΕΚΣΑ) ΠΡΟΑΓΟΥΝ ΤΗΝ ΔΙΑΦΟΡΟΠΟΙΗΣΗ ΤΩΝ Β ΚΥΤΤΑΡΩΝ

**Καψογεώργου Ε.Κ.**, Μοργα Α., Κώνστα Ο.Δ., Μουτσόπουλος Χ.Μ., Τζιούφας Α.Γ.

Τμήμα Παθολογικής Φυσιολογίας, Ιατρική Σχολή, Εθνικό και Καποδιστριακό Πανεπιστήμιο Αθηνών

**AA 24 EVOLUTION OF UNDIFFERENTIATED ARTHRITIS. TEN YEAR EXPERIENCE FROM THE EARLY ARTHRITIS CLINIC OF A TERTIARY CARE HOSPITAL**

**Yiannopoulos G.**, Daoussis D., Melissaropoulos K., Tsouni C., Andonopoulos A.P.  
Department of Rheumatology, University of Patras Medical School, Patras University Hospital

**AA 25 ΑΠΕΣΥΡΘΗ**

**AA 26 ΑΛΛΗΛΕΠΙΔΡΑΣΗ ΤΟΥ ΕΝΕΡΓΟΠΟΙΗΤΗ ΤΩΝ Β ΛΕΜΦΟΚΥΤΤΑΡΩΝ, ΤΗΣ ΙΝΤΕΡΦΕΡΟΝΗΣ Α ΚΑΙ ΤΗΣ ΗΜGB1 ΠΡΩΤΕΪΝΗΣ ΣΤΟΝ ΝΣΕΛ. ΣΥΣΧΕΤΙΣΗ ΜΕ ΤΗ ΔΡΑΣΤΗΡΙΟΤΗΤΑ ΚΑΙ ΤΗ ΒΑΡΥΤΗΤΑ ΤΗΣ ΝΟΣΟΥ**

**Κανακούδη-Τσακαλίδου Φ.**, Τζιμούλη Β., Φαρμάκη Ε., Τραχανά Μ., Ταπάρκου Α., Πρασιδου-Γκέρτση Π., Ναλμπάντη Π., Παπαχρήστου Φ.  
Παιδιατρικό Ανοσολογικό και Ρευματολογικό Κέντρο Αναφοράς, Α' Παιδιατρική Κλινική ΑΠΘ, Ιπποκράτειο Γενικό Νοσοκομείο Θεσσαλονίκης

**AA 27 ΑΠΟΤΕΛΕΣΜΑΤΙΚΟΤΗΤΑ ΚΑΙ ΑΣΦΑΛΕΙΑ ΤΟΥ RITUXIMAB ΣΕ ΑΣΘΕΝΕΙΣ ΜΕ ANCA ΑΓΓΕΙΙΤΙΔΑ ΣΤΗ ΚΑΘΗΜΕΡΙΝΗ ΚΛΙΝΙΚΗ ΠΡΑΞΗ**

**Θωμάς Κ.<sup>1</sup>**, Κουτσιανάς Χ.<sup>1</sup>, Μακρή Α.<sup>1</sup>, Γιάννου Π.<sup>2</sup>, Πετράς Δ.<sup>2</sup>, Βασιλόπουλος Δ.<sup>1</sup>  
<sup>1</sup>Μονάδα Κλινικής Ανοσολογίας - Ρευματολογίας, Β' Παθολογική Κλινική και Ομώνυμο Εργαστήριο, Ιατρική Σχολή ΕΚΠΑ, Ιπποκράτειο ΓΝΑ, Αθήνα <sup>2</sup> Νεφρολογικό Τμήμα, Ιπποκράτειο ΓΝΑ, Αθήνα

**AA 28 ΓΗΡΙΑΤΡΙΚΟΙ ΑΣΘΕΝΕΙΣ ΜΕ ΡΕΥΜΑΤΟΕΙΔΗ ΑΡΘΡΙΤΙΔΑ ΥΠΟ ΒΙΟΛΟΓΙΚΗ ΘΕΡΑΠΕΙΑ: ΔΕΔΟΜΕΝΑ ΑΠΟ ΤΟ ΕΛΛΗΝΙΚΟ ΑΡΧΕΙΟ ΒΙΟΛΟΓΙΚΩΝ ΘΕΡΑΠΕΙΩΝ**

Φλουρή Ε.<sup>1</sup>, Μαρκατσέλη Θ.<sup>2</sup>, Παπαδόπουλος Ι.<sup>3</sup>, Μποκή Κ.<sup>4</sup>, Σκοπούλη Φ.<sup>5</sup>, Ζησόπουλος Δ.<sup>6</sup>, Σέττας Λ.<sup>6</sup>, Καρράς Δ.<sup>7</sup>, Μπούμπας Δ.<sup>1,8</sup>, Δρόσος Α.<sup>2</sup>, Κανακούδη Φ.<sup>2</sup>, Geborek P.<sup>8</sup>,

**Σιδηρόπουλος Π.<sup>4</sup>**

<sup>1</sup>Ρευματολογική Κλινική, ΠΓΝ Ηρακλείου <sup>2</sup>Ρευματολογική Κλινική, ΠΓΝ Ιωαννίνων <sup>3</sup>Ρευματολογική Μονάδα, ΓΝ Καβάλας <sup>4</sup>Ρευματολογική Κλινική, ΓΝΑ Σισμανόγλειο <sup>5</sup>Ρευματολογική Κλινική, Ευρωκλινική Αθηνών <sup>6</sup>Ρευματολογική Κλινική, ΠΓΝΘ ΑΧΕΠΑ <sup>7</sup>Ρευματολογική Κλινική ΝΜΙΤΣ <sup>8</sup>Παθολογική Κλινική, ΠΓΝΑ Αττικών  
<sup>9</sup>Α' Παιδιατρική Κλινική, ΓΝΘ Ιπποκράτειο <sup>10</sup>Dpt of Clinical Sciences, Section of Rheumatology, Lund University, Sweden

**AA 29 ΔΕΔΟΜΕΝΑ ΜΑΚΡΟΧΡΟΝΙΑΣ ΕΠΙΒΙΩΣΗΣ ΚΑΙ ΑΣΦΑΛΕΙΑΣ ΤΟΥ GOLIMUMAB ΣΕ ΕΛΛΗΝΕΣ ΑΣΘΕΝΕΙΣ ΜΕ ΡΕΥΜΑΤΙΚΕΣ ΠΑΘΗΣΕΙΣ**

**Κουτσιανάς Χ.**, Θωμάς Κ., Τσαλαπάκη Χ., Βασιλόπουλος Δ.  
Β' Παθολογική Κλινική και Ομώνυμο Εργαστήριο, Ιατρική Σχολή Πανεπιστημίου Αθηνών, Ιπποκράτειο ΓΝΑ, Αθήνα

**AA 30** ΕΚΤΙΜΗΣΕΙΣ ΤΩΝ ΡΕΥΜΑΤΟΛΟΓΩΝ ΓΙΑ ΤΗ ΔΙΑΣΕΡΕΪΝΗ ΚΑΙ ΤΗΝ ΚΑΛΣΙΤΟΝΙΝΗ. ΜΙΑ ΔΙΑΔΙΚΤΥΑΚΗ ΕΡΕΥΝΑ ΣΤΗ ΒΑΣΗ ΕΡΩΤΗΜΑΤΟΛΟΓΙΟΥ

Βουντρουπιδής Π., Ζησόπουλος Δ., Σακελλαρίου Γ., Μπερμπερίδης Χ.  
Ρευματολογικό Τμήμα, 424 Γενικό Στρατιωτικό Νοσοκομείο, Θεσσαλονίκη

**AA 31** ΕΠΙΔΡΑΣΗ ΤΗΣ ΑΛΛΑΓΗΣ ΤΗΣ ΟΔΟΥ ΧΟΡΗΓΗΣΗΣ ΤΗΣ ΜΕΘΟΤΡΕΞΑΤΗΣ ΣΤΟΥΣ ΚΛΙΝΙΚΟΕΡΓΑΣΤΗΡΙΑΚΟΥΣ ΔΕΙΚΤΕΣ ΑΣΘΕΝΩΝ ΜΕ ΡΕΥΜΑΤΙΚΑ ΝΟΣΗΜΑΤΑ

Πατρίκος Δ.Κ.  
Νοσοκομείο Metropolitan

**AA 32** ΕΠΙΠΤΩΣΗ ΨΩΡΙΑΣΙΚΗΣ ΑΡΘΡΙΤΙΔΑΣ ΜΕΤΑΞΥ ΨΩΡΙΑΣΙΚΩΝ ΑΣΘΕΝΩΝ ΣΤΗΝ ΕΛΛΑΔΑ: ΜΙΑ ΜΕΛΕΤΗ ΠΑΡΑΤΗΡΗΣΗΣ

Κατσιμυρή Π.<sup>1</sup>, Παπαδαυίδ Ε.<sup>2</sup>, Κουμάκη Δ.<sup>2</sup>, Καπνιάρη Ε.<sup>2</sup>, Τζαννής Κ.<sup>3</sup>, Μπούμπας Δ.<sup>1</sup>, Ρηγόπουλος Δ.<sup>2</sup>

<sup>1</sup>Μονάδα Ρευματολογία – Κλινικής Ανοσολογίας, Δ' ΠΠΚ, ΠΓΝ «Αττικόν» <sup>2</sup>Β Κλινική Δερματικών και Αφροδισίων Νοσημάτων Πανεπιστημίου Αθηνών, ΠΓΝ «Αττικόν» <sup>3</sup>Θεραπευτική Κλινική, Εθνικό & Καποδιστριακό Πανεπιστήμιο Αθηνών

**AA 33** Η ΑΣΦΑΛΕΙΑ ΤΩΝ ΑΝΤΙΡΕΥΜΑΤΙΚΩΝ ΦΑΡΜΑΚΩΝ ΣΕ ΕΛΛΗΝΕΣ ΑΣΘΕΝΕΙΣ ΜΕ ΝΕΑΝΙΚΗ ΙΔΙΟΠΑΘΗ ΑΡΘΡΙΤΙΔΑ: ΤΑ ΠΡΩΤΑ ΔΕΔΟΜΕΝΑ ΑΠΟ ΤΟ ΑΡΧΕΙΟ «ΡΗΑΡΜΑΧΙΛΔ”

Πρατσίδου-Γκέρτσον Π.<sup>1</sup>, Μαρίτση Δ.<sup>2</sup>, Σαργιώτης Γ.<sup>1</sup>, Παρδαλός Γ.<sup>1</sup>, Τραχανά Μ.<sup>1</sup>

<sup>1</sup>Παιδιατρικό Ανοσολογικό και Ρευματολογικό Κέντρο Αναφοράς, Α' Παιδιατρική Κλινική ΑΠΘ, Ιπποκράτειο Γενικό Νοσοκομείο Θεσσαλονίκη <sup>2</sup> Β' Παιδιατρική Κλινική ΕΚΠΑ, Νοσοκομείο Παίδων Αθηνών «Π.&Α. Κυριακού», Αθήνα

**AA 34** Η ΜΑΚΡΟΧΡΟΝΙΑ ΑΠΟΤΕΛΕΣΜΑΤΙΚΟΤΗΤΑ ΚΑΙ ΑΣΦΑΛΕΙΑ ΤΟΥ ΑΒΑΤΑΣΕΡΤ ΣΕ ΑΣΘΕΝΕΙΣ ΜΕ ΕΝΕΡΓΟ ΡΕΥΜΑΤΟΕΙΔΗ ΑΡΘΡΙΤΙΔΑ. ΕΜΠΕΙΡΙΑ ΕΝΟΣ ΚΕΝΤΡΟΥ

Σπηλιώτης Γ., Παναγόπουλος Π., Σταυρόπουλος Ε., Κατσιφής Γκ.  
Ρευματολογική Κλινική, Ναυτικό Νοσοκομείο Αθηνών

**AA 35** Η ΜΑΚΡΟΧΡΟΝΙΑ ΕΠΙΠΤΩΣΗ ΤΗΣ ΝΕΑΝΙΚΗΣ ΙΔΙΟΠΑΘΟΥΣ ΑΡΘΡΙΤΙΔΑΣ ΣΤΗ ΨΥΧΟΚΟΙΝΩΝΙΚΗ ΚΑΤΑΣΤΑΣΗ ΕΝΗΛΙΚΩΝ ΑΣΘΕΝΩΝ

Δημοπούλου Δ.<sup>1</sup>, Τραχανά Μ.<sup>2</sup>, Πρατσίδου-Γκέρτσον Π.<sup>3</sup>, Γαρύφαλλος Γ.<sup>4</sup>, Σιδηρόπουλος Π.<sup>5</sup>, Θεοδωρίδου Α.<sup>6</sup>, Γαρύφαλλος Α.<sup>7</sup>

<sup>1</sup> Α.Π.Θ, Τμήμα Νοσημάτων Συνδετικού Ιστού, Δ' Παθολογική Κλινική <sup>2</sup> Α.Π.Θ, Παιδιατρικό Ανοσολογικό και Ρευματολογικό Κέντρο Αναφοράς (Π.Α.Ρ.Κ.Α) <sup>3</sup> Α.Π.Θ, Παιδιατρικό Ανοσολογικό και Ρευματολογικό Κέντρο Αναφοράς (Π.Α.Ρ.Κ.Α) <sup>4</sup> Α.Π.Θ, Β' Ψυχιατρική Κλινική <sup>5</sup> Ρευματολογική Κλινική, ΠΑΓΝΗ <sup>6</sup> Α.Π.Θ, Τμήμα Νοσημάτων Συνδετικού Ιστού, Δ' Παθολογική Κλινική <sup>7</sup> Α.Π.Θ, Τμήμα Νοσημάτων Συνδετικού Ιστού, Δ' Παθολογική Κλινική

**AA 36 Η ΠΑΡΑΜΟΝΗ ΣΤΗΝ ΑΓΩΓΗ ΚΑΙ Η ΚΛΙΝΙΚΗ ΑΠΑΝΤΗΣΗ ΑΣΘΕΝΩΝ ΜΕ ΡΕΥΜΑΤΟΕΙΔΗ ΑΡΘΡΙΤΙΔΑ ΣΤΟ ΑΒΑΤΑΣΕΡΤ ΕΙΝΑΙ ΥΨΗΛΟΤΕΡΑ ΣΕ ΑΣΘΕΝΕΙΣ ΠΟΥ ΤΟ ΛΑΜΒΑΝΟΥΝ ΩΣ 1<sup>Η</sup> Η 2<sup>Η</sup> ΒΙΟΛΟΓΙΚΗ ΘΕΡΑΠΕΙΑ**

Φλουρή Ε.<sup>1</sup>, Ρέπα Α.<sup>1</sup>, Αυγουστίδης Ν.<sup>1</sup>, Φανουριάκης Α.<sup>1</sup>, Καμπουράκη Ε.<sup>1</sup>, Τεριζάκη Μ.<sup>1</sup>, Ραφομανίκη Π.<sup>1</sup>, Κούγκας Ν.<sup>1</sup>, Πομπιέρη Α.<sup>1</sup>, Μπούμπας Δ.Τ.<sup>2</sup>, Μπερτσιάς Γ.<sup>1</sup>, Σιδηρόπουλος Π.<sup>1</sup>  
<sup>1</sup>Ρευματολογική Κλινική ΠΑΓΝΗ <sup>2</sup>Παθολογική Κλινική ΠΓΝΑ ΑΤΤΙΚΟΝ

**AA 37 ΜΑΚΡΟΧΡΟΝΙΑ ΠΑΡΑΚΟΛΟΥΘΗΣΗ ΤΗΣ ΚΛΙΝΙΚΗΣ ΥΦΕΣΗΣ ΕΚΤΟΣ ΦΑΡΜΑΚΕΥΤΙΚΗΣ ΑΓΩΓΗΣ ΣΕ ΕΝΗΛΙΚΕΣ ΑΣΘΕΝΕΙΣ ΜΕ ΝΕΑΝΙΚΗ ΙΔΙΟΠΑΘΗ ΑΡΘΡΙΤΙΔΑ**

Δημοπούλου Δ.<sup>1</sup>, Τραχανά Μ.<sup>2</sup>, Πρατσίδου-Γκέρτσου Π.<sup>3</sup>, Σιδηρόπουλος Π.<sup>4</sup>, Θεοδωρίδου Α.<sup>5</sup>, Λαδά Φ.<sup>6</sup>, Γαρύφαλλος Α.<sup>7</sup>

<sup>1</sup>Α.Π.Θ, Τμήμα Νοσημάτων Συνδετικού Ιστού, <sup>2</sup>Δ' Παθολογική Κλινική <sup>3</sup>Α.Π.Θ, Παιδιατρικό Ανοσολογικό και Ρευματολογικό Κέντρο Αναφοράς (Π.Α.Ρ.Κ.Α) <sup>4</sup>Α.Π.Θ, Παιδιατρικό Ανοσολογικό και Ρευματολογικό Κέντρο Αναφοράς (Π.Α.Ρ.Κ.Α) <sup>5</sup>Ρευματολογική Κλινική, ΠΑΓΝΗ <sup>6</sup>Α.Π.Θ, Τμήμα Νοσημάτων Συνδετικού Ιστού, <sup>7</sup>Δ' Παθολογική Κλινική <sup>8</sup>Α.Π.Θ, Τμήμα Νοσημάτων Συνδετικού Ιστού, <sup>9</sup>Δ' Παθολογική Κλινική <sup>10</sup>Α.Π.Θ, Τμήμα Νοσημάτων Συνδετικού Ιστού, <sup>11</sup>Δ' Παθολογική Κλινική

**AA 38 ΜΕΛΕΤΗ ΕΠΙΠΟΛΑΣΜΟΥ, ΚΛΙΝΙΚΩΝ ΧΑΡΑΚΤΗΡΙΣΤΙΚΩΝ ΚΑΙ ΠΕΡΙΒΑΛΛΟΝΤΙΚΩΝ ΠΑΡΑΓΟΝΤΩΝ ΚΙΝΔΥΝΟΥ ΤΟΥ ΣΥΣΤΗΜΑΤΙΚΟΥ ΕΡΥΘΗΜΑΤΩΔΗ ΛΥΚΟΥ ΣΤΗΝ ΚΡΗΤΗ: ΤΟ ΑΡΧΕΙΟ ΚΑΤΑΓΡΑΦΗΣ «ΛΗΤΩ»**

Γεργιανάκη Ε.<sup>1,2</sup>, Φανουριάκης Α.<sup>1</sup>, Πομπιέρη Α.<sup>1</sup>, Ρέπα Α.<sup>1</sup>, Καλλιτσάκης Ι.<sup>3</sup>, Καμπουράκη Ε.<sup>1</sup>, Σπύρου Γ.<sup>1</sup>, Τζανακάκης Μ.<sup>1</sup>, Μαμουλάκη Μ.<sup>3</sup>, Κατζάκης Π.<sup>3</sup>, Περισυνάκη Γ.<sup>4</sup>, Χατζή Α.<sup>5</sup>, Σιδηρόπουλος Π.<sup>1,6</sup>, Μπούμπας Δ.<sup>2,5</sup>, Μπερτσιάς Γ.<sup>1,2</sup>

<sup>1</sup>Κλινική Ρευματολογίας, Κλινικής Ανοσολογίας και Αλλεργίας, Πανεπιστήμιο Κρήτης [Π.Κ] <sup>2</sup>Ινστιτούτο Μοριακής Βιολογίας-Βιοτεχνολογίας, ΙΤΕ <sup>3</sup>Ιδιωτικό ιατρείο <sup>4</sup>Νεφρολογική Κλινική, Γ.Ν. Ρεθύμνου <sup>5</sup>Τομέας Κοινωνικής Ιατρικής, Π.Κ. <sup>6</sup>Δ' Πανεπιστημιακή Παθολογική Κλινική Π.Γ.Ν. «Αττικόν»

**AA 39 Ο ΡΟΛΟΣ ΤΟΥ ΡΙΤΥΧΙΜΑΒ ΣΤΗΝ ΘΕΡΑΠΕΙΑ ΤΗΣ ANCA ΑΓΓΕΙΠΙΔΑΣ: ΠΡΟΚΑΤΑΡΤΙΚΑ ΑΠΟΤΕΛΕΣΜΑΤΑ ΑΠΟ ΤΗΝ ΕΜΠΕΙΡΙΑ ΕΝΟΣ ΚΕΝΤΡΟΥ**

Λιονάκη Σ.<sup>1</sup>, Φραγκούλης Γ.<sup>2</sup>, Βενετσανοπούλου Α.<sup>2</sup>, Μπολέτης Ι.<sup>1</sup>, Βλαχογιαννόπουλος Π.<sup>2</sup>, Μουτσόπουλος Χ.Μ.<sup>2</sup>, Τζιούφας Α.<sup>2</sup>

<sup>1</sup>Νεφρολογικό τμήμα, Λαϊκό Νοσοκομείο <sup>2</sup>Παθολογική Φυσιολογία, Ιατρική Σχολή, Εθνικό και Καποδιστριακό Πανεπιστήμιο Αθηνών, Αθήνα

**AA 40 ΟΛΙΚΗ ΑΡΘΡΟΠΛΑΣΤΙΚΗ ΣΤΗΝ ΠΡΩΤΟΠΑΘΗ ΟΣΤΕΟΑΡΘΡΙΤΙΔΑ ΤΟΥ ΓΟΝΑΤΟΣ. ΕΧΕΙ ΘΕΣΗ Η ΧΡΗΣΗ ΣΥΣΚΕΥΗΣ ΑΥΤΟΜΕΤΑΓΓΙΣΗΣ;**

Αποστόλου Θ.<sup>1,2</sup>, Χατζηπροδρομίδου Ι.<sup>3</sup>, Πολύζος Δ.<sup>1</sup>

<sup>1</sup>Α' Πανεπιστημιακή Ορθοπαιδική Κλινική ΑΠΘ, ΓΝΘ «Γ. Παπανικολάου» <sup>2</sup>Ιατρικό Διαβαλκανικό Κέντρο, Θεσσαλονίκη, <sup>3</sup>Εργαστήριο Υγιεινής, Τμήμα Ιατρικής, Πανεπιστήμιο Πατρών

**AA 41 ΠΕΛΜΑΤΟΓΡΑΦΙΚΑ ΕΥΡΗΜΑΤΑ ΣΕ ΑΤΟΜΑ ΜΕ ΚΑΛΟΗΘΗ ΥΠΕΡΕΛΑΣΤΙΚΟΤΗΤΑ ΤΩΝ ΑΡΘΡΩΣΕΩΝ. ΠΛΕΟΝΕΚΤΗΜΑΤΑ ΤΟΥ ΠΕΛΜΑΤΟΓΡΑΦΟΥ ΕΝΑΝΤΙ ΤΗΣ ΚΛΙΝΙΚΗΣ ΕΞΕΤΑΣΗΣ**  
**Βουνοτριπίδης Π.**

Ρευματολόγος

**AA 42 ΑΠΕΣΥΡΘΗ**

**AA 43 ΠΡΟΓΝΩΣΤΙΚΟΙ ΔΕΙΚΤΕΣ ΤΗΣ ΙΣΤΟΠΑΘΟΛΟΓΙΚΗΣ ΚΑΤΗΓΟΡΙΑΣ ΤΗΣ ANCA ΣΠΕΙΡΑΜΑΤΟΝΕΦΡΙΤΙΔΑΣ**

**Λιονάκη Σ.**<sup>1</sup>, Μαυραγάνη Κ.<sup>2</sup>, Λιάπης Γ.<sup>3</sup>, Σωμαράκης Γ.<sup>4</sup>, Μπολέτης Ι.Ν.<sup>1</sup>, Δρόσος Α.<sup>4</sup>, Τζιούφας Α.<sup>5</sup>, Μουτσόπουλος Χ.Μ.<sup>5</sup>

<sup>1</sup> Νεφρολογικό τμήμα, Λαϊκό Νοσοκομείο <sup>2</sup> Τμήμα Φυσιολογίας, Ιατρική Σχολή, Εθνικό και Καποδιστριακό Πανεπιστήμιο Αθηνών, Αθήνα <sup>3</sup> Τμήμα Παθολογικής Ανατομικής, Λαϊκό Νοσοκομείο, Αθήνα <sup>4</sup> Ρευματολογική Κλινική, Ιατρική Σχολή Ιωαννίνων, Ιωάννινα <sup>5</sup> Τμήμα Παθολογικής Φυσιολογίας, Ιατρική Σχολή, Εθνικό και Καποδιστριακό Πανεπιστήμιο Αθηνών, Αθήνα

**AA 44 ΠΡΟΣΘΗΚΗ ΜΣΑΦ ΣΕ ΑΣΘΕΝΕΙΣ ΜΕ ΑΞΟΝΙΚΗ ΣΠΟΝΔΥΛΑΡΘΡΙΤΙΔΑ (ΑΞΣΠΑ) ΣΕ ΥΦΕΣΗ, ΥΠΟ ΒΙΟΛΟΓΙΚΗ ΘΕΡΑΠΕΙΑ**

**Πατρίκος Δ.Κ.**

Νοσοκομείο Metropolitan

**AA 45 ΑΠΕΣΥΡΘΗ**

**AA 46 ΧΕΙΡΙΣΜΟΣ ΤΩΝ ΑΣΘΕΝΩΝ ΜΕ ΑΞΟΝΙΚΗ ΣΠΟΝΔΥΛΑΡΘΡΙΤΙΔΑ (ΑΞΣΠΑ) ΥΠΟ ΒΙΟΛΟΓΙΚΟ ΠΑΡΑΓΟΝΤΑ ΣΕ ΥΦΕΣΗ. ΜΕΙΩΣΗ ΤΟΥ ΚΟΣΤΟΥΣ**

**Πατρίκος Δ.Κ.**

Νοσοκομείο Metropolitan

**AA 47 CLINICAL AND PSYCHOLOGICAL CORRELATES OF SLEEP DIFFICULTIES IN PATIENTS WITH SPONDYLOARTHRITIS COMPARED TO PATIENTS WITH RHEUMATOID ARTHRITIS**

**Kotsis K.**<sup>1</sup>, Hyphantis T.<sup>1</sup>, Voulgari P.V.<sup>2</sup>, Carvalho A.F.<sup>3</sup>, Drosos A.A.<sup>2</sup>

<sup>1</sup> Department of Psychiatry, Medical School, University of Ioannina, Greece <sup>2</sup> Rheumatology Clinic, Department of Internal Medicine, Medical School, University of Ioannina, Greece <sup>3</sup> Psychiatry Research Group, Faculty of Medicine, Federal University of Ceará, Fortaleza, CE, Brazil

**AA 48 COUNTING COSTS UNDER SEVERE FINANCIAL CONSTRAINTS: A COST OF ILLNESS ANALYSIS OF SPONDYLOARTHRITIS IN GREECE**

Tsifetaki N.<sup>1</sup>, **Migkos M.P.**<sup>2</sup>, Papagoras C.<sup>2,3</sup>, Voulgari P.V.<sup>2</sup>, Athanasakis K.<sup>4</sup>, Drosos A.A.<sup>2</sup>

<sup>1</sup>Department of Rheumatology, General Hospital "G. Hatzikosta", Ioannina, Greece, <sup>2</sup>Rheumatology Clinic, Department of Internal Medicine, Medical School, University of Ioannina, Ioannina Greece, <sup>3</sup>Laboratory of Molecular Haematology, Medical School, Democritus University of Thrace, Alexandroupolis, <sup>4</sup>Department of Health Economics, National School of Public Health

**AA 49 ΒΙΟΛΟΓΙΚΕΣ ΘΕΡΑΠΕΙΕΣ ΣΤΗΝ ΚΥΠΡΟ. 6 ΕΤΗΣ ΕΜΠΕΙΡΕΙΑ ΡΕΥΜΑΤΟΛΟΓΙΚΟΥ ΙΑΤΡΕΙΟΥ**

**Ψαρέλης Σ.<sup>1</sup>**, Φωτίου Ε.<sup>2</sup>, Nikiphorou Ε.<sup>3</sup>

<sup>1</sup>Ρευματολογικό Τμήμα, Γενικό Νοσοκομείο Λευκωσίας <sup>2</sup>Παθολογική Κλινική, Γενικό Νοσοκομείο Λευκωσίας,

<sup>3</sup>Rheumatology Department, Cambridge University Hospitals Foundation Trust, United Kingdom

**AA 50 ΕΠΙΔΡΑΣΗ ΤΟΥ INFLIXIMAB ΣΤΗΝ ΕΞΕΛΙΞΗ ΤΗΣ ΔΟΜΙΚΗΣ ΒΛΑΒΗΣ ΣΤΗΝ ΑΓΚΥΛΟΠΟΙΗΤΙΚΗ ΣΠΟΝΔΥΛΙΤΙΔΑ**

**Μαρκατσέλη Θ.Ε.<sup>1</sup>**, Κώστα Π.<sup>2</sup>, Ζήκου Α.Κ.<sup>2</sup>, Βούλγαρη Π.Β.<sup>1</sup>, Αργυροπούλου Μ.<sup>2</sup>, Δρόσος Α.Α.<sup>1</sup>

<sup>1</sup>Ρευματολογική Κλινική, Τομέας Παθολογίας, Ιατρική Σχολή Πανεπιστημίου Ιωαννίνων <sup>2</sup>Τμήμα Κλινικής απεικόνισης και Ακτινολογίας, Ιατρική Σχολή Πανεπιστημίου Ιωαννίνων

**AA 51 Η ΕΓΚΑΙΡΗ ΕΝΑΡΞΗ ΒΙΟΛΟΓΙΚΩΝ ΠΑΡΑΓΟΝΤΩΝ (TREAT-TO-TARGET STRATEGY) ΠΑΡΕΧΕΙ ΜΕΓΑΛΥΤΕΡΟ ΟΦΕΛΟΣ, ΣΥΓΚΡΙΤΙΚΑ ΜΕ ΤΗΝ ΚΑΘΥΣΤΕΡΗΜΕΝΗ ΧΟΡΗΓΗΣΗ, ΣΕ ΑΣΘΕΝΕΙΣ ΜΕ ΡΕΥΜΑΤΟΕΙΔΗ ΑΡΘΡΙΤΙΔΑ**

**Λαμπρόπουλος Χ.<sup>1</sup>**, Ορφανός Φ.<sup>2</sup>, Μπουρνιά Β.<sup>1</sup>, Καρατσουράκης Θ.<sup>1</sup>, Μαυραγάνη Κ.<sup>1</sup>,

Πικάζης Δ.<sup>1</sup>, Μανουσάκης Μ.<sup>1</sup>, Τζιούφας Α.<sup>1</sup>, Μουτσόπουλος Χ.<sup>1</sup>, Βλαχογιαννόπουλος Π.<sup>1</sup>

<sup>1</sup>Κλινική Παθολογικής Φυσιολογίας, ΓΝΑ Λαϊκό, Ιατρική Σχολή Πανεπιστημίου Αθηνών <sup>2</sup>Εργαστήριο Υγιεινής, Επιδημιολογίας και Ιατρικής Στατιστικής, Ιατρική Σχολή Πανεπιστημίου Αθηνών

**AA 52 Η ΕΠΙΔΡΑΣΗ ΤΗΣ ΕΝΕΡΓΟΤΗΤΑΣ ΤΗΣ ΝΟΣΟΥ ΣΤΗΝ ΕΜΦΑΝΙΣΗ ΤΟΥ ΠΡΩΤΟΥ ΚΑΡΔΙΑΓΓΕΙΑΚΟΥ ΣΥΜΒΑΝΤΟΣ ΣΕ ΜΙΑ ΟΜΑΔΑ ΕΛΛΗΝΩΝ ΑΣΘΕΝΩΝ ΜΕ ΠΡΩΙΜΗ ΡΕΥΜΑΤΟΕΙΔΗ ΑΡΘΡΙΤΙΔΑ**

**Παπαδόπουλος Ν.<sup>1</sup>**, Τσιαούσης Γ.<sup>2</sup>, Γκαγκάλης Α.<sup>3</sup>, Κατσούναρης Μ.<sup>4</sup>, Γαλανοπούλου Β.<sup>1</sup>

<sup>1</sup>Ρευματολογικό Τμήμα, ΓΝ Παπαγεωργίου <sup>2</sup>Καρδιολόγος Καστοριά, ΓΝ Παπανικολάου Θεσσαλονίκης

<sup>3</sup>Γαστρεντερολογικό Τμήμα, ΓΝ Παπαγεωργίου, <sup>4</sup>Β' Παθολογική Κλινική, ΓΝ Παπανικολάου Θεσσαλονίκης

**AA 53 Η ΚΑΛΗ ΑΝΤΑΠΟΚΡΙΣΗ ΜΕΤΑ ΑΠΟ ΤΡΕΙΣ ΜΗΝΕΣ ΘΕΡΑΠΕΙΑΣ ΜΕ ΒΙΟΛΟΓΙΚΟ ΠΑΡΑΓΟΝΤΑ ΕΙΝΑΙ ΠΡΟΓΝΩΣΤΙΚΟΣ ΔΕΙΚΤΗΣ ΤΗΣ ΜΑΚΡΟΧΡΟΝΙΑΣ ΑΠΟΤΕΛΕΣΜΑΤΙΚΟΤΗΤΑΣ ΤΩΝ ΒΙΟΛΟΓΙΚΩΝ ΠΑΡΑΓΟΝΤΩΝ ΣΕ ΑΣΘΕΝΕΙΣ ΜΕ ΡΕΥΜΑΤΟΕΙΔΗ ΑΡΘΡΙΤΙΔΑ**

**Λαμπρόπουλος Χ.<sup>1</sup>**, Ορφανός Φ.<sup>2</sup>, Μπουρνιά Β.<sup>1</sup>, Καρατσουράκης Θ.<sup>1</sup>, Λεκαδίτη Δ.<sup>1</sup>, Μαυραγάνη

Κ.<sup>1</sup>, Πικάζης Δ.<sup>1</sup>, Μανουσάκης Μ.<sup>1</sup>, Τζιούφας Α.<sup>1</sup>, Μουτσόπουλος Χ.<sup>1</sup>, Βλαχογιαννόπουλος Π.<sup>1</sup>

<sup>1</sup>Κλινική Παθολογικής Φυσιολογίας, ΓΝΑ Λαϊκό, Ιατρική Σχολή Πανεπιστημίου Αθηνών <sup>2</sup>Εργαστήριο Υγιεινής, Επιδημιολογίας και Ιατρικής Στατιστικής, Ιατρική Σχολή Πανεπιστημίου Αθηνών

**AA 54 ΚΑΡΔΙΑΓΓΕΙΑΚΟΙ ΠΑΡΑΓΟΝΤΕΣ ΚΙΝΔΥΝΟΥ ΣΤΑ ΡΕΥΜΑΤΙΚΑ ΝΟΣΗΜΑΤΑ**

**Ανυφαντή Π.<sup>1</sup>**, Πυρπασοπούλου Α.<sup>1</sup>, Τριανταφύλλου Α.<sup>2</sup>, Χατζημηχανλίδου Σ.<sup>1</sup>, Μπότσης Ι.<sup>2</sup>,

Τριανταφύλλου Γ.<sup>2</sup>, Παναγόπουλος Π.<sup>2</sup>, Δούμα Σ.<sup>2</sup>, Ασλανίδης Σ.<sup>1</sup>

<sup>1</sup>Ρευματολογικό Τμήμα, Β' Προπαιδευτική Παθολογική Κλινική ΑΠΘ, ΓΝΘ Ιπποκράτειο <sup>2</sup>Γ' Πανεπιστημιακή Παθολογική Κλινική ΑΠΘ, ΓΝΘ Παπαγεωργίου

## AA 55 ΣΕΞΟΥΑΛΙΚΗ ΔΥΣΛΕΙΤΟΥΡΓΙΑ ΣΤΑ ΡΕΥΜΑΤΙΚΑ ΝΟΣΗΜΑΤΑ: ΕΠΙΠΟΛΑΣΜΟΣ ΚΑΙ ΣΥΣΧΕΤΙΣΗ ΜΕ ΣΩΜΑΤΙΚΟΥΣ ΚΑΙ ΨΥΧΟΛΟΓΙΚΟΥΣ ΠΑΡΑΓΟΝΤΕΣ

Χατζημικαηλίδου Σ.<sup>1</sup>, Ανυφαντή Π.<sup>1</sup>, Πυρπασοπούλου Α.<sup>1</sup>, Τριανταφύλλου Α.<sup>2</sup>, Παναγόπουλος Π.<sup>2</sup>, Τριανταφύλλου Γ.<sup>2</sup>, Γαβριηλάκη Ε.<sup>2</sup>, Δούμα Σ.<sup>2</sup>, Ασλανίδης Σ.<sup>1</sup>

<sup>1</sup> Ρευματολογικό Τμήμα, Β' Προπαιδευτική Παθολογική Κλινική ΑΠΘ, ΓΝΘ Ιπποκράτειο <sup>2</sup> Γ' Πανεπιστημιακή Παθολογική Κλινική ΑΠΘ, ΓΝΘ Παπαγεωργίου

## AA 56 ΣΥΣΤΗΜΑΤΙΚΗ ΣΚΛΗΡΟΔΕΡΜΙΑ: ΕΜΠΕΙΡΙΑ ΕΝΟΣ ΚΕΝΤΡΟΥ

Ρέπα Α.<sup>1</sup>, Φραγκούλη Ε.<sup>1</sup>, Παπαλόπουλος Ι.<sup>1</sup>, Καμπουράκη Ε.<sup>1</sup>, Αυγουστίδης Ν.<sup>1</sup>, Φανουριάκης Α.<sup>1</sup>, Μπερτσιάς Γ.<sup>1</sup>, Σιδηρόπουλος Π.<sup>1</sup>

<sup>1</sup> Ρευματολογική Κλινική ΠΑΓΝΗ

## AA 57 ΣΩΜΑΤΙΚΕΣ ΚΑΙ ΨΥΧΟΛΟΓΙΚΕΣ ΣΥΝΝΟΣΗΡΟΤΗΤΕΣ ΣΕ ΑΣΘΕΝΕΙΣ ΜΕ ΡΕΥΜΑΤΟΕΙΔΗ ΑΡΘΡΙΤΙΔΑ

Ανυφαντή Π.<sup>1</sup>, Πυρπασοπούλου Α.<sup>1</sup>, Τριανταφύλλου Α.<sup>2</sup>, Χατζημικαηλίδου Σ.<sup>1</sup>, Τριανταφύλλου Γ.<sup>2</sup>, Γαβριηλάκη Ε.<sup>2</sup>, Μπότσης Ι.<sup>2</sup>, Δούμα Σ.<sup>2</sup>, Ασλανίδης Σ.<sup>1</sup>

<sup>1</sup> Ρευματολογικό Τμήμα, Β' Προπαιδευτική Παθολογική Κλινική ΑΠΘ, ΓΝΘ Ιπποκράτειο <sup>2</sup> Γ' Πανεπιστημιακή Παθολογική Κλινική ΑΠΘ, ΓΝΘ ΠΑΠΑΓΕΩΡΓΙΟΥ

## AA 58 ΨΥΧΟΣΥΝΑΙΣΘΗΜΑΤΙΚΕΣ ΔΙΑΤΑΡΑΧΕΣ ΣΤΑ ΡΕΥΜΑΤΙΚΑ ΝΟΣΗΜΑΤΑ: ΣΥΧΝΕΣ ΑΛΛΑ ΥΠΟΘΕΡΑΠΕΥΟΜΕΝΕΣ

Χατζημικαηλίδου Σ.<sup>1</sup>, Ανυφαντή Π.<sup>1</sup>, Πυρπασοπούλου Α.<sup>1</sup>, Τριανταφύλλου Α.<sup>2</sup>, Γαβριηλάκη Ε.<sup>2</sup>, Παναγόπουλος Π.<sup>2</sup>, Τριανταφύλλου Γ.<sup>2</sup>, Δούμα Σ.<sup>2</sup>, Ασλανίδης Σ.<sup>1</sup>

<sup>1</sup> Ρευματολογικό Τμήμα, Β' Προπαιδευτική Παθολογική Κλινική ΑΠΘ, ΓΝΘ Ιπποκράτειο <sup>2</sup> Γ' Πανεπιστημιακή Παθολογική Κλινική ΑΠΘ, ΓΝΘ Παπαγεωργίου

## AA 59 Η ΕΚΦΡΑΣΗ ΤΗΣ ΚΑΡΔΙΑΓΓΕΙΑΚΗΣ ΣΥΝΝΟΣΗΡΟΤΗΤΑΣ ΣΤΗΝ ΑΓΚΥΛΟΠΟΙΗΤΙΚΗ ΣΠΟΝΔΥΛΑΡΘΡΙΤΙΔΑ

Αθανασίου Π.<sup>1</sup>, Τζαναβάρη Α.<sup>1</sup>, Μπαντή Θ.<sup>1</sup>, Κατσαβούνη Χ.<sup>1</sup>, Καλαϊτσεβα Ν.<sup>1</sup>, Κωστόπουλος Μ.<sup>1</sup>, Κώστογλου-Αθανασίου Ι.<sup>2</sup>

<sup>1</sup> Ρευματολογική Κλινική, Γ.Ν. Θεσσαλονίκης «Άγιος Παύλος» <sup>2</sup> Ενδοκρινολογικό Τμήμα, Γ.Ν. Αθηνών «Κοργιαλένιο-Μπενάκειο» Ε.Ε.Σ.

## AA 60 Η ΚΑΡΔΙΑΓΓΕΙΑΚΗ ΣΥΝΝΟΣΗΡΟΤΗΤΑ ΣΤΗ ΨΩΡΙΑΣΙΚΗ ΑΡΘΡΙΤΙΔΑ

Αθανασίου Π.<sup>1</sup>, Τζαναβάρη Α.<sup>1</sup>, Μπαντή Θ.<sup>1</sup>, Κατσαβούνη Χ.<sup>1</sup>, Καλαϊτσεβα Ν.<sup>1</sup>, Σπυριδής Α.<sup>1</sup>, Κώστογλου-Αθανασίου Ι.<sup>2</sup>

<sup>1</sup> Ρευματολογική Κλινική, Γ.Ν. Θεσσαλονίκης «Άγιος Παύλος» <sup>2</sup> Ενδοκρινολογικό Τμήμα, Γ.Ν. Αθηνών «Κοργιαλένιο-Μπενάκειο» Ε.Ε.Σ.

## AA 61 Η ΟΣΤΕΟΠΩΡΩΣΗ ΣΤΗΝ ΑΓΚΥΛΟΠΟΙΗΤΙΚΗ ΣΠΟΝΔΥΛΑΡΘΡΙΤΙΔΑ

Κώστογλου-Αθανασίου Ι.<sup>1</sup>, Τζαναβάρη Α.<sup>2</sup>, Μπαντή Θ.<sup>2</sup>, Κατσαβούνη Χ.<sup>2</sup>, Αθανασίου Π.<sup>2</sup>

<sup>1</sup> Ενδοκρινολογικό Τμήμα, Γ.Ν. Αθηνών «Κοργιαλένιο-Μπενάκειο» Ε.Ε.Σ. <sup>2</sup> Ρευματολογική Κλινική, Γ.Ν. Θεσσαλονίκης «Άγιος Παύλος»

**AA 62 ΚΑΡΔΙΑΓΓΕΙΑΚΗ ΣΥΝΝΟΣΗΡΟΤΗΤΑ ΣΤΗ ΡΕΥΜΑΤΟΕΙΔΗ ΑΡΘΡΙΤΙΔΑ**

**Αθανασίου Π.**<sup>1</sup>, Τζαναβάρη Α.<sup>1</sup>, Μπαντή Θ.<sup>1</sup>, Κατσαβούνη Χ.<sup>1</sup>, Σπυρίδης Α.<sup>1</sup>, Κωστόπουλος Μ.<sup>1</sup>, Κώστογλου-Αθανασίου Ι.<sup>2</sup>

<sup>1</sup>Ρευματολογική Κλινική, Γ.Ν. Θεσσαλονίκης «Άγιος Παύλος» <sup>2</sup>Ενδοκρινολογικό Τμήμα, Γ.Ν. Αθηνών «Κοργιαλένιο-Μπενάκειο» Ε.Ε.Σ.

**AA 63 ΑΠΟΤΕΛΕΣΜΑΤΙΚΟΤΗΤΑ ΑΝΤΑΛΙΜΟΥΜΑΜΠΗΣ ΣΕ ΑΑ ΑΜΥΛΟΕΙΔΩΣΗ ΔΕΥΤΕΡΟΠΑΘΗ ΣΕ ΑΓΚΥΛΟΠΟΙΗΤΙΚΗ ΣΠΟΝΔΥΛΙΤΙΔΑ**

**Καταΐκας Γ.**<sup>1</sup>, Αποστόλου Θ.<sup>2</sup>, Σφοντούρης Χ.<sup>1</sup>

<sup>1</sup>Ρευματολογικό Τμήμα ΓΝΑ «Ο Ευαγγελισμός» <sup>2</sup>Νεφρολογικό Τμήμα ΓΝΑ «Ο Ευαγγελισμός»

**AA 64 ΚΑΤΑΓΜΑΤΑ ΑΥΧΕΝΟΝΟ-ΘΩΡΑΚΙΚΗΣ ΣΥΜΒΟΛΗΣ ΣΕ ΑΓΚΥΛΟΠΟΪΤΙΚΟΥΣ ΑΣΘΕΝΕΙΣ ΠΟΥ ΑΝΤΙΜΕΤΩΠΙΣΤΗΚΑΝ ΜΕ ΟΠΙΣΘΙΑ ΣΠΟΝΔΥΛΟΔΕΣΙΑ**

**Μόσχος Σ.**, Καλαμπόκης Α., Χατζηκομνηνός Ι., Κωστώνης Σ., Μπούντης Α., Τσαφαντάκης Ε.  
Τμήμα Σκολίωσης & Σπονδυλικής Στήλης, ΓΝΑ 'ΚΑΤ', Αθήνα

**AA 65 ΣΥΝΥΠΑΡΞΗ ΝΟΣΟΥ CROHN ΚΑΙ ΑΓΓΕΙΪΤΙΔΑΣ ΤΑΚΑΥΑΣU-ΠΑΡΟΥΣΙΑΣΗ ΠΕΡΙΣΤΑΤΙΚΟΥ**

**Λαδά Φ.**<sup>1</sup>, Γιαννακού Ι.<sup>1</sup>, Σινάκος Ε.<sup>1</sup>, Δημοπούλου Δ.<sup>1</sup>, Ακριβιάδης Ε.<sup>1</sup>, Γαρύφαλλος Α.<sup>1</sup>

<sup>1</sup>Τμήμα Νοσημάτων Συνδετικού Ιστού και Γαστρεντερολογικό Τμήμα, Δ' Παθολογική Κλινική Α.Π.Θ., Ιπποκράτειο Γ.Ν.Θ.

**AA 66 ΣΥΣΤΗΜΑΤΙΚΗ ΚΡΥΣΤΑΛΛΟΓΕΝΗΣ ΑΝΤΙΔΡΑΣΗ (CRYSTAL-INDUCED SYSTEMIC SYNDROME - CriSys)**

**Βουνοτρυπίδης Π.**<sup>1</sup>, Καρατζέτζος Χ.<sup>2</sup>

<sup>1</sup>Ρευματολόγος, Θεσσαλονίκη <sup>2</sup>Ορθοπαιδικός χειρουργός, Κοζάνη

**AA 67 ΧΕΙΡΟΥΡΓΙΚΗ ΑΝΤΙΜΕΤΩΠΙΣΗ ΕΚΦΥΛΙΣΤΙΚΗΣ ΣΚΟΛΙΩΣΗΣ ΜΕ ΣΠΟΝΔΥΛΙΚΗ ΣΤΕΝΩΣΗ**

Καλαμπόκης Α., **Μόσχος Σ.**, Χατζηκομνηνός Ι., Ζαφείρης Χ., Μπούντης Α., Τσαφαντάκης Ε.  
Τμήμα Σκολίωσης & Σπονδυλικής Στήλης, Γενικό Νοσοκομείο Αθηνών «ΚΑΤ»

**AA 68 SELF-SACRIFICING DEFENSE STYLE AND COPING WITH HEALTH-STRESSORS CAPACITIES PREDICT PSYCHOLOGICAL DISTRESS AND QUALITY OF LIFE IN RHEUMATOID ARTHRITIS: A 5-YEAR PROSPECTIVE STUDY**

Gouliα P.<sup>1</sup>, **Hyphantis T.**<sup>1</sup>, Tsifetaki N.<sup>2</sup>, Drosos A.A.<sup>3</sup>, Voulgari P.V.<sup>3</sup>

<sup>1</sup> Department of Psychiatry, Division of Medicine, School of Health Sciences, University of Ioannina

<sup>2</sup> Department of Rheumatology, General Hospital "G. Hatzikosta", Ioannina <sup>3</sup> Rheumatology Clinic,

Department of Internal Medicine, Division of Medicine, School of Health Sciences, University of Ioannina



## AA 69 ΑΙΜΟΦΑΓΟΚΥΤΤΑΡΙΚΟ ΣΥΝΔΡΟΜΟ ΣΕ ΕΔΑΦΟΣ ΣΕΛΑ

Χρυσοχόου Ε.<sup>1</sup>, Μολέ Ε.<sup>1</sup>, Ζαβιτσάνου Η.<sup>1</sup>, Κατσίκας Γ.<sup>1</sup>, Παπαδάκος Β.<sup>1</sup>, Σφοντούρης Χ.<sup>1</sup>

<sup>1</sup>Ρευματολογική κλινική, Γ.Ν.Α. «Ο Ευαγγελισμός»

## AA 70 ΑΞΙΟΛΟΓΗΣΗ ΤΗΣ ΕΝΗΜΕΡΩΣΗΣ ΣΧΕΤΙΚΑ ΜΕ ΤΗΝ ΠΡΟΛΗΨΗ ΤΗΣ ΟΣΤΕΟΠΟΡΩΣΗΣ. ΣΥΓΧΡΟΝΙΚΗ ΠΕΡΙΓΡΑΦΙΚΗ ΜΕΛΕΤΗ ΓΥΝΑΙΚΩΝ 25-40 ΕΤΩΝ

Αγγελάκου-Βαϊτση Στ.<sup>1</sup>, Βαϊτσης Ν.<sup>1</sup>, Αναστασοπούλου Ειρ.<sup>2</sup>

<sup>1</sup>Ιδιωτικό Ιατρείο Πρωτοβάθμιας Φροντίδας Υγείας, Φάρσαλα <sup>2</sup>Γενικό Νοσοκομείο "Ευαγγελισμός", Αθήνα

## AA 71 ΑΠΟΤΕΛΕΣΜΑΤΙΚΟΤΗΤΑ ΙΒΑΝΔΡΟΝΙΚΟΥ ΟΞΕΟΣ ΣΤΟ ΟΣΤΙΚΟ ΟΙΔΗΜΑ ΓΟΝΑΤΟΣ

Τσεμπελή Α.<sup>1</sup>, Σταματάκης Τ.<sup>2</sup>, Μουζόπουλος Γ.<sup>2</sup>

<sup>1</sup> ΓΝ Λακωνίας <sup>2</sup> ΓΝ Ληξουρίου

## AA 72 ΑΡΘΡΙΤΙΔΑ ΛΟΓΩ ΥΠΟΒΟΣΚΟΥΣΑΣ ΛΟΙΜΩΞΗΣ ΑΠΟ *PASTEURELLA MULTOCIDA* ΣΕ ΑΣΘΕΝΗ ΜΕ ΔΙΑΓΝΩΣΜΕΝΗ ΨΩΡΙΑΣΙΚΗ ΑΡΘΡΙΤΙΔΑ

Δευτεραίου Κ., Χατζησταμάτας Ν., Παπαγεωργίου Π., Μισίρη Α., Νικητοπούλου Ε.,

Λουκαδάκη Ο., Τσατσάνη Π., Γαζή Σ.

Ρευματολογική κλινική ΓΝΑ «ΚΑΤ-ΕΚΑ», Αθήνα

## AA 73 ΑΣΘΕΝΗΣ ΜΕ ΣΥΝΥΠΑΡΞΗ ΑΤΕΛΟΥΣ ΟΣΤΕΟΓΕΝΕΣΗΣ ΚΑΙ ΡΕΥΜΑΤΟΕΙΔΟΥΣ ΑΡΘΡΙΤΙΔΑΣ

Δευτεραίου Κ., Χατζησταμάτας Ν., Νικητοπούλου Ε., Παπαγεωργίου Π., Μισίρη Α., Λουκαδάκη Ο., Γωγάκος Α.<sup>1</sup>, Γαζή Σ.

Ρευματολογική κλινική ΓΝΑ «ΚΑΤ-ΕΚΑ», Αθήνα <sup>1</sup> Hammersmith Hospital, Imperial College London, UK

## AA 74 ΔΙΕΡΕΥΝΗΣΗ ΕΠΙΠΟΛΑΣΜΟΥ ΤΗΣ ΡΕΥΜΑΤΟΕΙΔΟΥΣ ΑΡΘΡΙΤΙΔΑΣ ΣΤΗΝ ΕΛΛΑΔΑ, ΑΝΑ ΓΕΩΓΡΑΦΙΚΟ ΔΙΑΜΕΡΙΣΜΑ, ΜΕ ΤΗΝ ΧΡΗΣΗ ΜΙΑΣ ΝΕΑΣ ΕΡΕΥΝΗΤΙΚΗΣ ΜΕΘΟΔΟΥ(ΜΕΘΟΔΟΣ TRAP-VAITSIS) ΜΕΣΩ ΔΙΑΔΙΚΤΥΟΥ

Βαϊτσης Ν.<sup>1</sup>, Αγγελάκου-Βαϊτση Στ.<sup>1</sup>, Αναστασοπούλου Ειρ.<sup>2</sup>

<sup>1</sup> Ιδιωτικό Ιατρείο Πρωτοβάθμιας Φροντίδας Υγείας, Φάρσαλα <sup>2</sup> Γενικό Νοσοκομείο "Ευαγγελισμός", Αθήνα

## AA 75 ΕΜΦΑΝΙΣΗ ΚΡΥΠΤΟΓΕΝΟΥΣ ΟΡΓΑΝΟΥΜΕΝΗΣ ΠΝΕΥΜΟΝΙΑΣ ΣΕ ΑΣΘΕΝΗ ΜΕ ΠΡΩΤΟΠΑΘΕΣ ΣΥΝΔΡΟΜΟ SJÖGREN'S

Σπηλιώτης Γ., Κατσιφής Γκ.

Ρευματολογική Κλινική, Ναυτικό Νοσοκομείο Αθηνών

## AA 76 ΕΜΦΑΝΙΣΗ ΣΑΡΚΟΕΙΔΩΣΗΣ ΜΕΤΑ ΑΠΟ ΠΝΕΥΜΟΝΙΚΗ ΛΟΙΜΩΞΗ ΑΠΟ MYCOPLASMA ΠΝΕΥΜΟΝΙΑΕ

Δασκαλάκη Α.<sup>\*</sup>, Μυριοκεφαλιτάκης Ι.<sup>\*</sup>, Ιορδάνου Κ.<sup>\*</sup>, Σπηλιώτης Γ., Χρονάς Τ.<sup>\*</sup>, Μπελεβώνης Γ.<sup>\*</sup>, Ραφτάκης Ι.<sup>\*</sup>, Αντωνιάδης Χ.<sup>\*</sup>

<sup>\*</sup>Ρευματολογικό Τμήμα Γ Ν Ασκληπιείο Βούλας

**AA 77 ΘΕΡΑΠΕΙΑ ΟΞΕΙΑΣ ΟΣΦΥΟΪΣΧΙΑΛΓΙΑΣ ΜΕ DICLOFENAC SODIUM ΚΑΙ LORNOXICAM. ΣΥΓΚΡΙΤΙΚΗ ΜΕΛΕΤΗ ΓΥΝΑΙΚΩΝ ΗΛΙΚΙΑΣ 30-45 ΕΤΩΝ**

Αγγελάκου-Βαϊτση Στ.<sup>1</sup>, **Βαϊτσης Ν.**<sup>1</sup>, Αναστασοπούλου Ειρ.<sup>2</sup>

<sup>1</sup> Ιδιωτικό Ιατρείο Πρωτοβάθμιας Φροντίδας Υγείας, Φάρσαλα <sup>2</sup> Γενικό Νοσοκομείο "Ευαγγελισμός", Αθήνα

**AA 78 ΘΕΡΑΠΕΙΑ ΟΣΤΕΟΠΟΡΩΤΙΚΟΥ ΑΛΓΟΥΣ ΜΕ ALENDRONATE SODIUM ΚΑΙ STRONTIUM RANELATE. ΣΥΓΚΡΙΤΙΚΗ ΜΕΛΕΤΗ ΓΥΝΑΙΚΩΝ ΗΛΙΚΙΑΣ 50- 60 ΕΤΩΝ**

Αγγελάκου-Βαϊτση Στ.<sup>1</sup>, **Βαϊτσης Ν.**<sup>1</sup>, Αναστασοπούλου Ειρ.<sup>2</sup>

<sup>1</sup> Ιδιωτικό Ιατρείο Πρωτοβάθμιας Φροντίδας Υγείας, Φάρσαλα <sup>2</sup> Γενικό Νοσοκομείο "Ευαγγελισμός", Αθήνα

**AA 79 ΙΓΑ ΑΓΓΕΙΙΤΙΔΑ ΤΩΝ ΕΝΗΛΙΚΩΝ ΟΨΙΜΗΣ ΕΝΑΡΞΗΣ: ΠΕΡΙΓΡΑΦΗ ΣΕΙΡΑΣ ΑΣΘΕΝΩΝ ΑΠΟ ΕΝΑ ΚΕΝΤΡΟ**

Φραγκούλη Ε., Αυγουσιτίδης Ν., Παπαλόπουλος Ι., Καμπουράκη Ε., **Κούγκας Ν.**, Ρέπα Α., Σιδηρόπουλος Π.

Ρευματολογική Κλινική, ΠΑΓΝΗ

**AA 80 ΚΑΡΩΤΙΔΥΝΙΑ ΣΕ ΑΣΘΕΝΗ ΜΕ ΙΔΙΟΠΑΘΗ ΦΛΕΓΜΟΝΩΔΗ ΨΕΥΔΟ ΟΓΚΟ ΚΑΡΩΤΙΔΑΣ Χρυσοχούου Ε., Χριστοπούλου Μ., Καραμήτσος Δ., Κατσιάκας Γ.**

Ρευματολογική κλινική Γ.Ν.Α. «Ο Ευαγγελισμός»

**AA 81 ΚΑΤΑΓΡΑΦΗ ΠΕΡΙΠΤΩΣΕΩΝ ΚΥΗΣΗΣ ΑΣΘΕΝΩΝ ΜΕ ΡΕΥΜΑΤΟΛΟΓΙΚΑ ΝΟΣΗΜΑΤΑ Κατσιάκας Γ.<sup>1</sup>**

<sup>1</sup> Ρευματολογική Κλινική ΓΝΑ «Ο Ευαγγελισμός»

**AA 82 ΝΕΚΡΩΤΙΚΗ ΜΥΟΣΙΤΙΔΑ ΚΑΤΑ ΤΗ ΔΙΑΡΚΕΙΑ ΤΗΣ ΛΟΧΕΙΑΣ ΚΑΙ ΑΝΤΙΣΩΜΑΤΑ RO 52 Ψαρέλης Σ.<sup>1</sup>, Κόρσαβα Σ.<sup>2</sup>, Αριστοτέλους Κ.<sup>2</sup>**

<sup>1</sup> Ρευματολογικό Τμήμα, Γενικό Νοσοκομείο Λευκωσίας <sup>2</sup> St. George's University of London Medical School, UK

**AA 83 ΟΛΙΓΟΑΡΘΡΙΤΙΔΑ ΚΑΤΩ ΑΚΡΩΝ. ΜΙΑ ΑΣΥΝΗΘΗΣ ΠΕΡΙΠΤΩΣΗ ΑΜΦΟΤΕΡΟΠΛΕΥΡΩΝ ΚΑΤΑΓΜΑΤΩΝ ΕΞΩ ΣΦΥΡΩΝ ΚΑΙ ΚΡΥΣΤΑΛΛΟΓΕΝΟΥΣ ΑΡΘΡΙΤΙΔΟΣ**

**Βουντροπιίδης Π.**, Δεβετζή Ε., Χατζηγεωργίου Χ., Σακελλαρίου Γ., Ζησόπουλος Δ., Μπερμπερίδης Χ.

Ρευματολογικό Τμήμα, 424 Γενικό Στρατιωτικό Νοσοκομείο, Θεσσαλονίκη

**AA 84 ΠΝΕΥΜΟΝΟΠΑΘΕΙΑ ΕΠΑΓΩΜΕΝΗ ΑΠΟ ΧΡΗΣΗ ΑΝΤΑΛΙΜΟΥΜΑΜΠΗΣ ΣΕ ΑΣΘΕΝΗ ΜΕ ΡΕΥΜΑΤΟΕΙΔΗ ΑΡΘΡΙΤΙΔΑ**

**Μολέ Ε.**<sup>1</sup>, Κατσιάκας Γ.<sup>1</sup>, Μπουροκώστα Ζ.<sup>1</sup>, Σφοντούρης Χ.<sup>1</sup>, Καραμήτσος Δ.<sup>1</sup>

<sup>1</sup> Ρευματολογική Κλινική, ΓΠΝ "Ο Ευαγγελισμός"

## AA 85 ΠΟΛΛΑΠΛΟΥΝ ΜΥΕΛΩΜΑ ΣΕ ΓΥΝΑΙΚΑ ΝΕΑΡΗΣ ΗΛΙΚΙΑΣ

Δευτεραίου Κ., Χατζησταμάτας Ν., Μιογίρη Α., Παπαγεωργίου Α., Νικητοπούλου Ε., Λουκαδάκη Ο., Γωγάκος Α.<sup>1</sup>, Γαζή Σ.  
Ρευματολογική κλινική ΓΝΑ «ΚΑΤ-ΕΚΑ», Αθήνα <sup>1</sup> Hammersmith Hospital, Imperial College London, UK

## AA 86 ΣΠΛΑΧΝΙΚΗ ΛΕΪΣΜΑΝΙΑΣΗ ΣΕ ΡΕΥΜΑΤΟΛΟΓΙΚΟΥΣ ΑΣΘΕΝΕΙΣ: ΕΜΠΕΙΡΙΑ ΕΝΟΣ ΤΡΙΤΟΒΑΘΜΙΟΥ ΡΕΥΜΑΤΟΛΟΓΙΚΟΥ ΚΕΝΤΡΟΥ

Πομπιέρη Α.<sup>1</sup>, Ρέπα Α.<sup>1</sup>, Φραγκούλη Ε.<sup>1</sup>, Καμπουράκη Ε.<sup>1</sup>, Τεριζάκη Μ.<sup>1</sup>, Αυγουστίδης Ν.<sup>1</sup>, Σιδηρόπουλος Π.<sup>1</sup>

<sup>1</sup> Ρευματολογική Κλινική, ΠΑΓΝΗ

## AA 87 ΧΡΗΣΙΜΟΤΗΤΑ ΠΡΕΓΚΑΜΠΑΛΙΝΗΣ ΣΤΗΝ ΑΝΤΙΜΕΤΩΠΙΣΗ ΝΕΥΡΟΠΑΘΗΤΙΚΟΥ ΑΛΓΟΥΣ ΣΕ ΑΣΘΕΝΕΙΣ ΜΕ ΟΣΤΕΟΑΡΘΡΙΤΙΔΑ ΓΟΝΑΤΟΣ

Τσεμπελή Α.<sup>1</sup>, Σταματάκης Τ.<sup>2</sup>, Μουζόπουλος Γ.<sup>2</sup>

<sup>1</sup> ΓΝ Λακωνίας <sup>2</sup> ΓΝ Ληξουρίου

## AA 88 ΕΠΙΤΥΧΗΣ ΑΝΤΙΜΕΤΩΠΙΣΗ ΝΟΣΟΥ STILL'S ΕΝΗΛΙΚΩΝ ΜΕ ΤΗ ΧΟΡΗΓΗΣΗ CANAKINUMAB

Αθανασίου Π.<sup>1</sup>, Μπασδραγιάννη Δ.<sup>1</sup>, Τζαναβάρη Α.<sup>1</sup>, Τριανταφυλλίδου Ε.<sup>2</sup>

<sup>1</sup> Ρευματολογική Κλινική, Γ.Ν. Θεσσαλονίκης «Άγιος Παύλος» <sup>2</sup> Ρευματολόγος, Θεσσαλονίκη

## AA 89 ΙΕΡΟΛΑΓΟΝΙΤΙΔΑ ΣΕ ΑΣΘΕΝΗ ΜΕ ΡΕΥΜΑΤΟΕΙΔΗ ΑΡΘΡΙΤΙΔΑ

Μπαντή Θ., Αθανασίου Π.

Ρευματολογική Κλινική, Γ.Ν. Θεσσαλονίκης «Άγιος Παύλος»

## AA 90 ΚΟΚΚΙΩΜΑΤΩΔΗΣ ΠΟΛΥΑΓΓΕΙΠΤΙΔΑ (WEGENER) ΜΕ ΠΟΛΥΟΡΓΑΝΙΚΗ ΠΡΟΣΒΟΛΗ. ΕΠΙΤΥΧΗΣ ΑΝΤΙΜΕΤΩΠΙΣΗ ΜΕ ΡΙΤΟΥΞΙΜΑΜΠΗ

Αθανασίου Π.<sup>1</sup>, Μπασδραγιάννη Δ.<sup>1</sup>, Παπαδάκη Α.<sup>1</sup>, Νοΐτση Φ.<sup>2</sup>, Σπαΐα Σ.<sup>3</sup>, Μιχάλης Ν.<sup>2</sup>

<sup>1</sup> Ρευματολογική Κλινική, Γ.Ν. Θεσσαλονίκης «Άγιος Παύλος» <sup>2</sup> Νευρολογική Κλινική, Γ.Ν. Θεσσαλονίκης «Άγιος Παύλος» <sup>3</sup> Νεφρολογική Κλινική, Γ.Ν. Θεσσαλονίκης «Άγιος Παύλος»

## AA 91 ΟΣΤΕΟΠΟΡΩΣΗ ΣΕ ΑΣΘΕΝΕΙΣ ΜΕ ΣΥΣΤΗΜΑΤΙΚΗ ΣΚΛΗΡΥΝΣΗ

Κώστογλου-Αθανασίου Ι.<sup>1</sup>, Τζαναβάρη Α.<sup>2</sup>, Μπαντή Θ.<sup>2</sup>, Κατσαβούνη Χ.<sup>2</sup>, Αθανασίου Π.<sup>2</sup>

<sup>1</sup> Ενδοκρινολογικό Τμήμα, Γ.Ν. Αθηνών «Κοργιαλένιο-Μπενάκειο» Ε.Ε.Σ. <sup>2</sup> Ρευματολογική Κλινική, Γ.Ν. Θεσσαλονίκης «Άγιος Παύλος»

## AA 92 ΣΥΝΥΠΑΡΞΗ ΑΓΚΥΛΟΠΟΙΗΤΙΚΗΣ ΣΠΟΝΔΥΛΑΡΘΡΙΤΙΔΑΣ ΚΑΙ ΡΕΥΜΑΤΟΕΙΔΟΥΣ ΑΡΘΡΙΤΙΔΑΣ

Τζαναβάρη Α., Αθανασίου Π.

Ρευματολογική Κλινική, Γ.Ν. Θεσσαλονίκης «Άγιος Παύλος»

## AA 93 ΚΙΝΔΥΝΟΣ ΣΟΒΑΡΩΝ ΛΟΙΜΩΞΕΩΝ ΣΕ ΑΣΘΕΝΕΙΣ ΜΕ ΣΥΣΤΗΜΑΤΙΚΟ ΕΡΥΘΗΜΑΤΩΔΗ ΛΥΚΟ, 1996-2011

Τεκτονίδου Μ.<sup>1</sup>, Wang Z.<sup>2</sup>, Dasgupta A.<sup>2</sup>, Ward M.<sup>2</sup>

<sup>1</sup> Α Παθολογική Κλινική, ΕΚΠΑ, Γ.Ν Λαϊκό <sup>2</sup> National Institute of Arthritis and Musculoskeletal and Skin Diseases, National Institutes of Health (NIH), Bethesda, MD, USA

ΝΕΑ  
ΥΠΟΔΟΡΙΑ  
ΜΟΡΦΗ<sup>1</sup>



ΓΙΑ ΝΑ ΠΕΤΥΧΕΤΕ ΙΣΟΡΟΠΙΑ ΑΠΟ ΤΗ ΒΙΟΛΟΓΙΚΗ  
ΣΑΣ ΘΕΡΑΠΕΙΑ ΓΙΑ ΤΗ ΡΑ\*<sup>1-3</sup>

ΑΠΟΤΕΛΕΣΜΑΤΙΚΟΤΗΤΑ  
ΑΣΦΑΛΕΙΑ

 **ORENCIA**<sup>®</sup>  
(abatacept)

Γρήγορο. Αποτελεσματικό. Με διάρκεια.<sup>1,2</sup>

Ο πρώτος και  
μοναδικός  
μέχρι σήμερα  
εκλεκτικός  
τροποποιητής  
της συνδιέγερσης  
των Τ-κυττάρων  
εγκεκριμένος για  
την αντιμετώπιση  
της ΡΑ<sup>\*1,4-7</sup>

 Bristol-Myers Squibb

Bristol-Myers Squibb A.E.  
Αττικής 49-53 & Προποντιδός 2  
Τ.Κ. 152 35 Βριλήσσια, Αττική  
ΤΘ 63883- Βριλήσσια Τ.Κ. 152 03, Αττική  
Τηλ: 210 6074300 & 210 6074400, Φαξ 210 6074333  
ΑΡΜ.Α.Ε. 62772/01ΑΤ/Β/07/148

\* ΡΑ: Ρευματοειδής Αρθρίτιδα. **Παραπομπές:** 1. Bristol-Myers Squibb. ORENCIA<sup>®</sup> (abatacept) ΠΧΠ 2014. 2. Schiff M, Weinblatt M, Valente R, et al. *Ann Rheum Dis*. 2014;73:86-94. 3. Thaler KJ, Gartlehner G, Kien C, et al. Drug Class Review: Targeted Immune Modulators. Final Update 3 Report [Internet]. Portland (OR): Oregon Health & Science University. 2012 Mar. 4. Choy EH. *Clin Exp Rheumatol*. 2009;27(3):510-518. 5. Moreland LW, Alten R, Van den Bosch F, et al. *Arthritis Rheum*. 2002;46(6):1470-1479. 6. Emery P. *Expert Opin Investig Drugs*. 2003;12(4):673-681. 7. Weisman MH, Durez P, Hallequa D, et al. *J Rheumatol*. 2006;33(11):2162-2166.

Για περισσότερες πληροφορίες συμβουλευτείτε την ΠΧΠ του Προϊόντος που διατίθεται από τον Κάτοχο Άδειας Κυκλοφορίας.  
ORENCIA<sup>®</sup> 250mg κόνις για πυκνό διάλυμα για παρασκευή διαλύματος προς έγχυση. Τρόπος διάθεσης: Με περιορισμένη ιατρική συνταγή. Μόνο για νοσοκομειακή χρήση από ιατρό με κατάλληλη εκπαίδευση και εμπειρία. Λιανική τιμή: 344,75€  
ORENCIA<sup>®</sup> 125mg ενέσιμο διάλυμα. Τρόπος διάθεσης: Με περιορισμένη ιατρική συνταγή. Η διάγνωση και η έναρξη της θεραπείας γίνεται σε νοσοκομείο και μπορεί να συνεχίζεται και εκτός νοσοκομείου υπό την παρακολούθηση ειδικού ιατρού. Λιανική τιμή: 973,74€

Βοηθήστε να γίνει το φάρμακό σας ασφαλέστερο και  
Ανοημάτε  
**ΟΛΕΣ τις ανεπιθύμητες ενέργειες για  
ΟΛΑ τα φάρμακα  
Συμμετέχοντες της «ΚΙΤΡΙΝΗ ΚΑΡΤΑ»**



Διαθέσιμο τώρα σε  
IV και SC μορφή<sup>1</sup>

- Πληροφορίες  
Επιστημονικού  
Προγράμματος
- Γενικές  
Πληροφορίες

## Προφορικές Ανακοινώσεις (ΠΑ)

Η διάρκεια κάθε ανακοίνωσης έχει ορισθεί σε 8 λεπτά. Στο τέλος κάθε συνεδρίας θα υπάρχει συζήτηση 2 λεπτών. Ο χρόνος θα τηρηθεί αυστηρά.

## Αναρτημένες Ανακοινώσεις / e-posters (ΑΑ)

Για πρώτη φορά στο 24ο Συνέδριο Ρευματολογίας εφαρμόζεται ο θεσμός των ηλεκτρονικών αναρτημένων ανακοινώσεων (e-posters). Είναι η ηλεκτρονική εκδοχή των τυπωμένων αναρτημένων ανακοινώσεων οι οποίες προβάλλονται σε 5 οθόνες 55 ιντσών, στο χώρο της έκθεσης στην αίθουσα Ερατώ ΑΒΓ και καθ' όλη τη διάρκεια του Συνεδρίου. Ταυτόχρονα, θα υπάρχουν υπολογιστές όπου κανείς μπορεί να αναζητήσει οποιαδήποτε αναρτημένη ανακοίνωση επιθυμεί.

## Περιλήψεις (usb sticks)

με την ευγενική χορηγία της  ANGELINI

Όλες οι περιλήψεις του Συνεδρίου που έγιναν αποδεκτές από την Επιτροπή Κρίσης και Βράβευσης Εργασιών, έχουν συμπεριληφθεί σε usb stick που θα βρίσκεται στην τσάντα του Συνεδρίου.

## Μοριοδότηση

Το 24ο Συνέδριο Ρευματολογίας αξιολογείται από τον Πανελλήνιο Ιατρικό Σύλλογο με 15 μόρια (credits) αναγνωρισμένα από την Ευρωπαϊκή Ένωση Ειδικευμένων Ιατρών (U.E.M.S.) στο πλαίσιο της Συνεχιζόμενης Ιατρικής Εκπαίδευσης.

## Εγγραφές

Κατηγορία	Επιτόπου
Ειδικευμένοι	180 €
Ειδικευόμενοι	150 €
Φυσιοθεραπευτές & λοιπά Επαγγέλματα Υγείας	120 €
Νοσηλευτές / Φοιτητές & ευρύ κοινό	50 €

\* Τα ανωτέρω κόστη εγγραφών επιβαρύνονται με ΦΠΑ 23%.

\*\* Σε περίπτωση πραγματοποίησης εγγραφής & διαμονής ως πακέτο δεν επιβαρύνονται με ΦΠΑ.

**Το δικαίωμα εγγραφής για τους συμμετέχοντες νοσηλευτές και φοιτητές\* περιλαμβάνει:** • Παρακολούθηση του επιστημονικού προγράμματος • Το τελικό πρόγραμμα και τα πρακτικά του Συνεδρίου • Πιστοποιητικό παρακολούθησης • Συμμετοχή στα διαλείμματα καφέ, βάσει προγράμματος • Πρόσβαση στον χώρο της έκθεσης.

\* Οι φοιτητές θα πρέπει κατά την εγγραφή τους να προσκομίσουν αντίγραφο της φοιτητικής τους ταυτότητας.

## Πληροφορίες Επιστημονικού Προγράμματος

Το δικαίωμα εγγραφής για τους συμμετέχοντες ειδικευμένους ιατρούς, ειδικευόμενους και φυσιοθεραπευτές περιλαμβάνει εκτός των ανωτέρω **ΚΑΙ τα κάτωθι:** • Την τσάντα με το έντυπο υλικό του Συνεδρίου • Συμμετοχή στην τελετή έναρξης και τη δεξίωση υποδοχής

### Βράβευση Εργασιών

Θα απονεμηθούν συνολικά 6 βραβεία, κατά τη λήξη του Συνεδρίου την Κυριακή 14 Δεκεμβρίου 2014, στη 13.30, σε εργασίες που θα αξιολογηθούν από την Επιστημονική Επιτροπή.

- **3 Βραβεία ΚΕΠΕΤΖΗ** αξίας 1.000,00 € έκαστο  
Τα βραβεία ΚΕΠΕΤΖΗ προσφέρονται από την κυρία Κέπετζη
- **3 Βραβεία της ΕΡΕ - ΕΠΕΡΕ** αξίας 1.000,00 € έκαστο  
Τα βραβεία αυτά προσφέρονται από την ΕΡΕ-ΕΠΕΡΕ



**MABTHERA**<sup>®</sup>  
RITUXIMAB

**RoACTEMRA**<sup>®</sup>  
tocilizumab



© 2014 Roche

MabThera\_1\_12/2014

Περαιτέρω πληροφορίες διατίθενται από τον κάτοχο της άδειας κυκλοφορίας κατόπιν αίτησης

Βοηθήστε να γίνουν τα φάρμακα πιο ασφαλή και Αναφέρετε **ΟΛΕΣ** τις ανεπιθύμητες ενέργειες για **ΟΛΑ** τα φάρμακα **Συμπληρώστε την «ΚΙΤΡΙΝΗ ΚΑΡΤΑ»**

**Roche (Hellas) A.E.**

Αλαμάνος 4 & Δελφών 151 25

Μαρούσι, Αττική, τηλ.: 210 6166100

email: hellas.medinfo@roche.com

δωρεάν γραμμή επικοινωνίας: 800 111 93 00 Ελλάδα / 800 926 68 Κύπρος

Η εταιρία Roche Hellas AE είναι πιστοποιημένη με ISO 9001:2008



# Γενικές Πληροφορίες

## Ημερομηνίες Διεξαγωγής

Πέμπτη, 11 Δεκεμβρίου 2014

Σάββατο, 13 Δεκεμβρίου 2014

Παρασκευή, 12 Δεκεμβρίου 2014

Κυριακή, 14 Δεκεμβρίου 2014

## Τόπος Διεξαγωγής

### ΞΕΝΟΔΟΧΕΙΟ HILTON ATHENS

Βασιλίσσης Σοφίας 46, Αθήνα, 11528  
Τηλ.: 210 7281000

Το Hilton Athens δεν είναι απλά ένα «συνεδριακό» ξενοδοχείο, καθώς αποτελεί πολιτιστικό σημείο αναφοράς της πόλης. Το υψηλό επίπεδο υπηρεσιών του Hilton Athens και η δυνατότητα επιλογής από 22 φυσικά φωτιζόμενες αίθουσες εγγυώνται την άψογη διοργάνωση κάθε Συνεδρίου, καθώς καλύπτουν μια έκταση 6000 τμ. και διαθέτουν φυσικό φωτισμό. Επιπλέον, τα διαχωριστικά τους μετακινούνται έτσι, ώστε η χωρητικότητά τους να προσαρμόζεται άμεσα στις ανάγκες της κάθε εκδήλωσης. Παράλληλα, προσφέρεται πλήρης γραμματειακή υποστήριξη από το business centre, που λειτουργεί ως τηλεφωνικό κέντρο και διαθέτει φαξ, εκτυπωτές και υπολογιστές με γρήγορη σύνδεση στο internet.



## Χώροι Διεξαγωγής Συνεδρίου

Τερψιχόρη Α&Β	Συνεδριακή Αίθουσα
Τερψιχόρη Δ	Εκθεσιακός Χώρος
Ερατώ ΑΒΓ	Χώρος e-posters, Web Area & Ηλεκτρονική Αξιολόγηση
Middle Lobby	Γραμματεία Συνεδρίου & Παραλαβή Συνεδριακού Υλικού
Τερψιχόρη Γ	Γραφείο Εξυπηρέτησης Ομιλητών (Speakers Ready Room)

## Επίσημη Γλώσσα Συνεδρίου

Η επίσημη γλώσσα του Συνεδρίου είναι η Ελληνική. Δεν θα υπάρχει ταυτόχρονη μετάφραση των διαλέξεων των ξένων ομιλητών.

## Τουριστικές Υπηρεσίες - Πληροφορίες

Το προσωπικό της Γραμματείας θα βρίσκεται στη διάθεσή σας, να σας εξυπηρετήσει σε οτιδήποτε σχετικά με τη διαμονή, τη μετακίνηση ή τα αεροπορικά σας εισιτήρια.

## Γραφείο Εξυπηρέτησης Ομιλητών

Το γραφείο εξυπηρέτησης ομιλητών θα λειτουργεί καθ' όλη τη διάρκεια του Συνεδρίου, στην αίθουσα Τερψιχόρη Γ και θα είναι στελεχωμένο από έμπειρο τεχνικό προσωπικό. Παρακαλούνται οι ομιλητές να παραδίδουν το σχετικό υλικό των παρουσιάσεών τους (USB stick / CD-ROM), τουλάχιστον μια (1) ώρα πριν την έναρξη της ομιλίας τους.

## Ώρες Λειτουργίας Γραφείου Εξυπηρέτησης Ομιλητών

Πέμπτη	11 Δεκεμβρίου 2014	15.30 - 20.30
Παρασκευή	12 Δεκεμβρίου 2014	08.00 - 21.00
Σάββατο	13 Δεκεμβρίου 2014	08.00 - 21.15
Κυριακή	14 Δεκεμβρίου 2015	09.00 - 13.30

## Ώρες Λειτουργίας Γραμματείας

Πέμπτη	11 Δεκεμβρίου 2014	15.30 - 20.30
Παρασκευή	12 Δεκεμβρίου 2014	08.00 - 21.00
Σάββατο	13 Δεκεμβρίου 2014	08.00 - 21.15
Κυριακή	14 Δεκεμβρίου 2015	09.00 - 13.30

## Συνοπτικό Πρόγραμμα

με την ευγενική χορηγία της 

Το Συνοπτικό Πρόγραμμα του Συνεδρίου, θα διανέμεται από τη γραμματεία, εντός του εντύπου του Τελικού Προγράμματος, για την άμεση ενημέρωση και συνοπτική εικόνα του επιστημονικού προγράμματος καθημερινά.






## Ηλεκτρονική Πρόσβαση στις Ομιλίες & Παρουσιάσεις του Συνεδρίου

με την ευγενική χορηγία της 

Όλοι οι εγγεγραμμένοι συμμετέχοντες θα έχουν τη δυνατότητα να παρακολουθήσουν τις ομιλίες και τις παρουσιάσεις του Συνεδρίου μέσω της ιστοσελίδας του: [www.rheumatologycongress2014.gr](http://www.rheumatologycongress2014.gr) για ένα (1) χρόνο μετά τη λήξη του.

## Κονκάρδες Συνέδρων

Διακριτικά Κονκάρδων:

-  ΣΥΜΜΕΤΕΧΟΝΤΕΣ
-  ΟΜΙΛΗΤΕΣ - ΠΡΟΕΔΡΟΙ
-  ΝΟΣΗΛΕΥΤΕΣ - ΦΟΙΤΗΤΕΣ
-  ΕΚΘΕΤΕΣ
-  ΠΡΟΣΩΠΙΚΟ ΓΡΑΜΜΑΤΕΙΑΣ

Για την πρόσβαση στις επιστημονικές συνεδρίες, απαιτείται η επίδειξη της κάρτας συνέδρων (badge), η οποία φέρει γραμμωτό κώδικα (barcode), προκειμένου να ελέγχεται ο χρόνος παρακολούθησης του επιστημονικού προγράμματος. Παρακαλούνται οι σύνεδροι να φορούν την κάρτα τους καθ' όλη τη διάρκεια του Συνεδρίου σε εμφανές σημείο και να την επιδεικνύουν στο εξουσιοδοτημένο προσωπικό κατά την είσοδό τους στους χώρους διεξαγωγής του επιστημονικού προγράμματος και της έκθεσης.

## Πιστοποιητικό Παρακολούθησης

Η παραλαβή των πιστοποιητικών παρακολούθησης θα γίνεται από τη γραμματεία του Συνεδρίου το πρωί της Κυριακής 14 Δεκεμβρίου 2014. Για την παραλαβή τους, θεωρείται απαραίτητη η συμπλήρωση της ηλεκτρονικής αξιολόγησης και η επίδειξη της κάρτας με το barcode. Σύμφωνα με απόφαση του Ε.Ο.Φ., απαραίτητη προϋπόθεση για τη χορήγηση πιστοποιητικού παρακολούθησης είναι η παρουσία του συνέδρου μέσα στην αίθουσα, τουλάχιστον κατά το 60% του επιστημονικού προγράμματος.

## Ηλεκτρονική Αξιολόγηση Συνεδρίου

Η συμπλήρωση της on line φόρμας αξιολόγησης είναι υποχρεωτική, προκειμένου να παραλάβουν οι συμμετέχοντες το Πιστοποιητικό Παρακολούθησης. Μπορείτε να συμπληρώνετε τη φόρμα αξιολόγησης καθ' όλη τη διάρκεια του Συνεδρίου και όχι μόνο την τελευταία ημέρα, απλά σαρώνοντας την κονκάρδα σας στους υπολογιστές που βρίσκονται στο χώρο του Web Lounge, στην αίθουσα Ερατώ ΑΒΓ.

### Web Lounge

Κατά τη διάρκεια του Συνεδρίου, θα υπάρχουν ηλεκτρονικοί υπολογιστές στην αίθουσα Ερατώ ΑΒΓ, στους οποίους υπάρχει η δυνατότητα ελεύθερης πρόσβασης στο διαδίκτυο.

### Τσάντες Συνέδρων

Οι τσάντες των Συνέδρων με όλο το έντυπο υλικό, θα διανέμονται από το Περίπτερο "Pick-up" που βρίσκεται απέναντι από τη Γραμματεία του Συνεδρίου στο Middle Lobby. Οι εγγεγραμμένοι συμμετέχοντες θα μπορούν να συλλέγουν την τσάντα τους, παρουσιάζοντας την κονκάρδα τους με το γραμμωτό κώδικα (barcode).

### Τελετή Έναρξης & Δεξίωση Υποδοχής

Η Τελετή Έναρξης και η Δεξίωση Υποδοχής θα πραγματοποιηθούν την Πέμπτη 11 Δεκεμβρίου 2014 στις 19.30, στην Αίθουσα Τερψιχόρη Δ, το Foyer Prefunction & την Ερατώ ΑΒΓ.

### Εμπορική Έκθεση

Κατά τη διάρκεια του Συνεδρίου θα λειτουργήσει έκθεση φαρμακευτικών προϊόντων στην αίθουσα Τερψιχόρη Δ.

### Ώρες Λειτουργίας Έκθεσης

Πέμπτη	11 Δεκεμβρίου 2014	15.30 - 21.45
Παρασκευή	12 Δεκεμβρίου 2014	08.00 - 21.00
Σάββατο	13 Δεκεμβρίου 2014	08.00 - 21.15
Κυριακή	14 Δεκεμβρίου 2015	09.00 - 13.30

### Πρόσβαση στη Συνεδριακή Αίθουσα

Κατά τη διάρκεια των συνεδριάσεων η είσοδος και έξοδος των συνέδρων θα γίνεται μόνο από την είσοδο Γ (Τερψιχόρη Γ, Γραφείο Εξυπηρέτησης Ομιλητών)

Στην αρχή και το τέλος των συνεδριάσεων καθώς και στα διαλείμματα καφέ, η είσοδος και έξοδος των συνέδρων θα μπορεί να γίνεται από τις εισόδους Α1, Α2 και Β.

# Γενικές Πληροφορίες

## Εφαρμογή για Κινητά/Tablet (Mobile App)

με την ευγενική χορηγία της



Θα υπάρχει η δυνατότητα να κατεβάσετε το Πρόγραμμα σε ηλεκτρονική μορφή και να λάβετε και άλλες υπηρεσίες από Εφαρμογή (mobile app) που έχει αναπτυχθεί για κινητά και tablet με λειτουργικό iOS & Android.

Η ονομασία της εφαρμογής είναι iCongress.

### Εγκατάσταση σε android

Προϋπόθεση για να εγκατασταθεί η εφαρμογή είναι η ενεργοποίηση της ρύθμισης: Εγκατάσταση από άγνωστες πηγές ή προελεύσεις. Η ρύθμιση αυτή βρίσκεται στις Ρυθμίσεις → Ασφάλεια.

Αμέσως μετά ανοίγετε τον σύνδεσμο που σας έχει σταλεί. Όταν ανοίξει η σελίδα επιλέγετε Download και ξεκινάει η λήψη του αρχείου που είναι τύπου .apk. Μόλις ολοκληρωθεί η λήψη βρίσκεται στην τοποθεσία Λήψεις της συσκευής σας. Τρέχετε το αρχείο, επιλέγετε εγκατάσταση στην εφαρμογή και μετά από λίγο ολοκληρώνεται η εγκατάσταση.

### Εγκατάσταση σε iOS

Για την εγκατάσταση της εφαρμογής σε iOS να επιλέξετε τον σύνδεσμο που σας έχει σταλεί, στη συνέχεια επιλέγετε Download. Μόλις ολοκληρωθεί η λήψη επιλέξετε την εγκατάσταση για iOS συσκευές. Μετά από λίγο ολοκληρώνεται η εγκατάσταση.

Android download url: <http://bit.ly/1wi21dk>

iOS download url: <http://bit.ly/1rTyobA>



### Ευθύνη

Δεν αναγνωρίζεται κανένα δικαίωμα στους συμμετέχοντες του Συνεδρίου αυτού, να αξιώσουν οποιασδήποτε μορφής αποζημίωση από τους διοργανωτές, σε περίπτωση αδυναμίας εκπλήρωσης των υποχρεώσεών τους ή παρεμπόδισης της διεκπεραίωσης του ίδιου του Συνεδρίου για λόγους ανωτέρας βίας ή απροσδόκτων οικονομικών και πολιτικών γεγονότων ή ακόμα σε περίπτωση ανάγκης τροποποίησης του προγράμματος που τυχόν προκύψει, εξαιτίας μη εμφάνισης κάποιου από τους ομιλητές ή για άλλους λόγους πέρα από τον έλεγχό των διοργανωτών. Με την επιβεβαίωση της εγγραφής, ο σύνεδρος αποδέχεται το άρθρο αυτό.

Η Οργανωτική Επιτροπή και το Διοικητικό Συμβούλιο της **Ελληνικής Ρευματολογικής Εταιρείας & Επαγγελματικής Ένωσης Ρευματολόγων Ελλάδος**, ευχαριστούν θερμά τους Χορηγούς και Εκθέτες, για την υποστήριξη του Επιστημονικού Προγράμματος του 24<sup>ου</sup> Συνεδρίου Ρευματολογίας.

### ΜΕΓΑΛΟΙ ΧΟΡΗΓΟΙ

abbvie

 Bristol-Myers Squibb

 MSD

 NOVARTIS

 Pfizer

 Roche

### ΑΡΓΥΡΟΙ ΧΟΡΗΓΟΙ

 janssen  
PHARMACEUTICAL COMPANY  
of Johnson & Johnson

 ucb

### ΧΟΡΗΓΟΙ

 ACTELION

 AMGEN

 ANGELINI

 Aurora<sup>®</sup>  
PHARMACEUTICALS

 ENDWAVE

 GENESIS  
pharma

 gsk  
GlaxoSmithKline

 Hospital  
line

 PHARMANEL  
PHARMACEUTICALS S.A.

 PROTON

### ΕΚΔΟΤΙΚΟΣ ΟΙΚΟΣ

 ΕΠΙΣΤΗΜΟΝΙΚΕΣ ΕΚΔΟΣΕΙΣ  
**ΠΑΡΙΣΙΑΝΟΥ Α.Ε.**  
[www.parisianou.gr](http://www.parisianou.gr) • [medbooks@parisianou.gr](mailto:medbooks@parisianou.gr)

# Εκθεσιακό Πλάνο



## ΛΙΣΤΑ ΕΚΘΕΤΩΝ


- |     |     |
|-----|-----|
| 1.  | 12. |
| 2.  | 13. |
| 3.  | 14. |
| 4.  | 15. |
| 5.  | 16. |
| 6.  | 17. |
| 7.  | 18. |
| 8.  | 19. |
| 9.  | 20. |
| 10. | 21. |
| 11. |     |



# Dicloin®

Diclofenac sodium (HPβCD)

25-50-75mg/1ml  
Προγεμισμένη σύριγγα



ΤΟΠΙΚΟΣ ΑΝΤΙΠΡΟΣΩΠΟΣ:

**proton**  
pharma

Ανώνυμη Φαρμακευτική Εταιρεία  
Αχαΐας 5 & Τροϊζηνίας, 145 64 Ν. Κηφισιά, Αττική  
Τηλ: 210 6254175, Fax: 210 6254190  
E-mail: [proton@protonpharma.gr](mailto:proton@protonpharma.gr) [www.protonpharma.gr](http://www.protonpharma.gr)

ΚΑΤΟΧΟΣ ΑΔΕΙΑΣ ΚΥΚΛΟΦΟΡΙΑΣ:





## Δορυφορικά Συμπόσια/Διαλέξεις

Πέμπτη 11 Δεκεμβρίου 2014

### Αίθουσα Τερψιχόρη ΑΒ

18:30 – 19:30

Δορυφορικό Συμπόσιο  GlaxoSmithKline

Το belimumab στο Συστηματικό Ερυθηματώδη Λύκο (ΣΕΛ) στην κλινική πράξη:  
Κριτική αποτίμηση και συστάσεις για τη χρήση του.

Παρασκευή 12 Δεκεμβρίου 2014

### Αίθουσα Τερψιχόρη ΑΒ

12.30 – 13.00

Δορυφορική Διάλεξη  **MSD**

Η Ελληνική εμπειρία με το Golimumab.

13.00 – 14.00

Δορυφορικό Συμπόσιο  **Bristol-Myers Squibb**

Το abatacept στην αντιμετώπιση της ρευματοειδούς αρθρίτιδας: στοχεύοντας στην ύφεση.

17.00 – 17.30

Δορυφορική Διάλεξη  **Janssen**

The molecular and clinical basis for IL12/23 axis blockade in Psoriatic Arthritis.

18.00 – 19.00

Δορυφορικό Συμπόσιο  **NOVARTIS**

Νέα θεραπευτικά μονοπάτια στις Οροαρνητικές Σπονδυλοαρθρίτιδες. Ο ρόλος και η αναστολή της IL-17A.

19.15 – 20.15

Δορυφορικό Συμπόσιο  **Roche**

Εξατομικεύοντας τη θεραπεία της ΡΑ για την επίτευξη μέγιστου οφέλους.

Σάββατο 13 Δεκεμβρίου 2014

## Αίθουσα Τερψιχόρη ΑΒ

10.30 – 11.00

### Δορυφορική Διάλεξη

**Deposumab:** Στοχεύοντας τον RANKL για την αναστολή της οστικής απώλειας - νεότερα δεδομένα.

12.15 – 12.45

### Δορυφορική Διάλεξη

Θεραπευτική αστοχία του αναστολέα του TNF στη Ρευματοειδή Αρθρίτιδα: Αλλάζουμε θεραπευτικό μονοπάτι.

12.45 – 13.15

### Δορυφορική Διάλεξη

Νεότερες εξελίξεις στη θεραπεία των Αυτοφλεγμονωδών Νοσημάτων.

18.00 – 18.30

### Δορυφορική Διάλεξη

Νεότερα δεδομένα στην αντιμετώπιση των σπονδυλαρθροπαθειών.

19.45 – 20.15

### Δορυφορική Διάλεξη

Μη ακτινολογικά επιβεβαιωμένη αξονική Σπονδυλαρθρίτιδα και Αγκυλοποιητική Σπονδυλίτιδα - Δύο διαφορετικές διαγνώσεις ή δύο διαφορετικές περίοδοι της ίδιας νόσου;

20.15 – 21.15

### Δορυφορικό Συμπόσιο

Η διαχείριση των ασθενών με Ρευματοειδή Αρθρίτιδα σε περίοδο οικονομικής κρίσης.  
Η πλευρά του ιατρού, του ασθενή και του συστήματος υγείας

## Ευρετήριο Ομιλητών & Προέδρων

- Cutolo Maurizio** 22  
Professor of Internal Medicine & Rheumatology, University of Genova, President of EULAR, Italy
- McGonagle Dennis** 20  
Professor of Investigative Rheumatology, Leeds, UK
- Αθανασίου Παναγιώτης** 19  
Διδάκτωρ Πανεπιστημίου Αθηνών, MSc Διοίκησης Μονάδων Υγείας, Συντονιστής Διευθυντής, Ρευματολογική Κλινική, Γενικό Νοσοκομείο Θεσσαλονίκης «Άγιος Παύλος», Θεσσαλονίκη
- Αλεξίου Ιωάννης** 19  
Ρευματολόγος, Επιμελητής Ε.Σ.Υ., Πανεπιστημιακό Νοσοκομείο Λάρισας
- Ασλανίδης Σπυρίδων** 16,17,20,24,25,29  
Ρευματολόγος, Διευθυντής Ε.Σ.Υ., Β' Προπαιδευτική Παθολογική Κλινική, Αριστοτέλειο Πανεπιστήμιο Θεσσαλονίκης, Γενικό Νοσοκομείο Θεσσαλονίκης «Ιπποκράτειο»
- Βασιλόπουλος Δημήτριος** 16,20,21,28,29  
Αναπληρωτής Καθηγητής Παθολογίας-Ρευματολογίας, Ιατρική Σχολή, Εθνικό & Καποδιστριακό Πανεπιστήμιο Αθηνών, 2<sup>η</sup> Παθολογική Κλινική και Ομώνυμο Εργαστήριο, Γενικό Νοσοκομείο Αθηνών "Ιπποκράτειο, Αθήνα
- Βαϊόπουλος Γεώργιος** 24  
Παθολόγος - Ρευματολόγος, Ομότιμος Καθηγητής, Ιατρική Σχολή, Πειραματική Φυσιολογία, Εθνικό & Καποδιστριακό Πανεπιστήμιο Αθηνών
- Γαλανόπουλος Νικόλαος** 24  
Συντονιστής Διευθυντής Ρευματολογίας, Πανεπιστημιακό Γενικό Νοσοκομείο Αλεξανδρούπολης
- Γεωργανός Κωνσταντίνος** 21,26  
Ρευματολόγος, Διευθυντής Ρευματολογικής Κλινικής, 251 Γενικό Νοσοκομείο Αεροπορίας, Αθήνα
- Γεωργιάδης Αχιλλέας** 19  
Ρευματολόγος, Διδάκτωρ Πανεπιστημίου Αθηνών και Παρισίων
- Γεωργίου Παναγιώτης** 28  
Ρευματολόγος, Συντονιστής-Διευθυντής, Γενικό Νοσοκομείο Πατρών
- Δαλάκας Μαρίνος** 24  
MD, FAAN, Καθηγητής Νευρολογίας, Ιατρική Σχολή, Εθνικό & Καποδιστριακό Πανεπιστήμιο Αθηνών & Τμήμα Νευρολογίας, "Thomas Jefferson" University, Philadelphia, PA, USA
- Δασούσης Δημήτριος** 25,26  
Επίκουρος Καθηγητής Παθολογίας-Ρευματολογίας, Ιατρική Σχολή Πανεπιστημίου Πατρών
- Δρόσος Αλέξανδρος** 25,26,28  
Καθηγητής Παθολογίας-Ρευματολογίας, Πανεπιστήμιο Ιωαννίνων
- Ευσταθίου Μαρία** 19  
Ρευματολόγος, Αμ., Επιστημονικά Συνεργαζόμενη, Α' Παθολογική Κλινική, Ιατρική Σχολή, Αριστοτέλειο Πανεπιστήμιο Θεσσαλονίκης
- Ηλιόπουλος Αλέξιος** 19,20,24,26  
Διευθυντής, Ρευματολογικό Τμήμα, Νοσοκομείο ΝΙΜΤΣ, Αθήνα

- Καραμάνος Νικόλαος** 25  
Καθηγητής Βιοχημείας, Πανεπιστήμιο Πατρών
- Καραμήτσος Δημήτριος** 21  
Ρευματολόγος, Διευθυντής ΕΣΥ, Γενικό Νοσοκομείο Αθηνών "Ο Ευαγγελισμός", Αθήνα
- Καρόκης Δημήτριος** 28  
Ρευματολόγος, Πάτρα
- Κασίμος Δημήτριος** 16  
Ρευματολόγος, Διευθυντής, Ρευματολογική Κλινική, 401 Γενικό Στρατιωτικό Νοσοκομείο Αθηνών, Πρόεδρος Ελληνικής Εταιρείας Αντιρευματικού Αγώνα, Αθήνα
- Καταξάκη Ευαγγελία** 16,19  
Ρευματολόγος, Διευθύντρια ΕΣΥ, ΓΝ Ελευσίνας «Θριάσιο», Αθήνα
- Κατσιάρη Χριστίνα** 23  
Επίκουρος Καθηγήτρια Παθολογίας-Ρευματολογίας, Πανεπιστήμιο Θεσσαλίας
- Κατσιφής Γίκιας** 20,26  
Ρευματολόγος, Διευθυντής Ρευματολογικής Κλινικής, Ναυτικό Νοσοκομείο Αθηνών
- Κήτας Γεώργιος** 21,29  
Καθηγητής Ρευματολογίας, Πανεπιστήμιο Manchester, Διευθυντής Ρευματολογίας, Νοσοκομείο "Υγεία", Αθήνα
- Κουλούμας Μάριος** 27  
Πρόεδρος Αντιρευματικού Συνδέσμου Κύπρου
- Κουτσιανάς Χρήστος** 20  
Εξωτερικός Συνεργάτης, Γενικό Νοσοκομείο Αθηνών «Λαϊκό», Αθήνα
- Κουτσογεωργοπούλου Λουκία** 16  
Ρευματολόγος, Επιμελήτρια ΕΣΥ, Πανεπιστημιακή Κλινική Παθολογικής Φυσιολογίας, Λαϊκό Γενικό Νοσοκομείο Αθηνών, Αθήνα
- Κουτσογιάννη Κατερίνα** 16,21  
Πρόεδρος Συλλόγου Ρευματοπαθών Κρήτης
- Κύρκος Ιωάννης** 19  
Καθηγητής Ορθοπαιδικής, Αριστοτέλειο Πανεπιστήμιο Θεσσαλονίκης, Διευθυντής Πανεπιστημιακής Ορθοπαιδικής Κλινικής, Γενικό Νοσοκομείο Θεσσαλονίκης "Παπαγεωργίου", Θεσσαλονίκη
- Κώνστα Στυλιανή** 16  
Ειδικευόμενη Ρευματολογίας, Γενικό Νοσοκομείο Αθηνών "Ο Ευαγγελισμός", Αθήνα
- Λαγουδάκης Αριστείδης** 23  
Ρευματολόγος, Θεσσαλονίκη
- Λιόσης Σταμάτιος-Νικόλαος** 21,24,25  
Αναπληρωτής Καθηγητής Παθολογίας-Ρευματολογίας, Ιατρική Σχολή, Πανεπιστήμιο Πατρών, Διευθυντής Ρευματολογικού Τμήματος, Πανεπιστημιακό Γενικό Νοσοκομείο Πατρών
- Μάκρας Πολυζώης** 19  
Αναπληρωτής Διευθυντής, Ενδοκρινολόγος, 251 Γενικό Νοσοκομείο Αεροπορίας, Ενδοκρινολογική Κλινική, Αθήνα
- Μαυραγάνη Κλειώ** 17,18,21  
Ρευματολόγος, Επίκουρη Καθηγήτρια, Ιατρική Σχολή, Εθνικό & Καποδιστριακό Πανεπιστήμιο Αθηνών

## Ευρετήριο Ομιλητών & Προέδρων

- Μαυρικάκης Μύρων** 22  
Παθολόγος - Ρευματολόγος, Ομότιμος Καθηγητής Εθνικού και Καποδιστριακού Πανεπιστημίου Αθηνών
- Μαυρογένη Σοφία** 28  
Καρδιολόγος, MD, PhD, FESC, Ωνάσειο Καρδιοχειρουργικό Κέντρο, Αθήνα
- Μπαλαλιάκος Ξενοφών** 21,25,27  
Ρευματολόγος/Ορθοπαιδικός, Rheumazentrum Ruhrgebiet Herne, Ruhr-University, Bochum, Germany
- Μπερμπερίδης Χαράλαμπος** 17,25  
Ρευματολόγος, Διευθυντής Ρευματολογικής Κλινικής, 424 Γενικό Στρατιωτικό Νοσοκομείο Εκπαιδύσεως, Θεσσαλονίκη
- Μπερτσιάς Γεώργιος** 17,25  
Λέκτορας Ρευματολογίας-Κλινικής Ανοσολογίας, Ιατρική Σχολή Πανεπιστημίου Κρήτης
- Μποκή Κυριακή** 26,27,28  
Ρευματολόγος, Διευθύντρια Ρευματολογικής Μονάδας, Γ.Ν. «Σισμανόγλειον», Αθήνα
- Μπούμπας Δημήτριος** 16,17,25,26,27  
Ρευματολόγος, Καθηγητής Παθολογίας, Δ' Παθολογική Κλινική, Π.Γ.Ν Αττικών, Αθήνα
- Μπούρος Δημοσθένης** 24  
Καθηγητής Πνευμονολογίας, Δημοκρίτειο Πανεπιστήμιο Θράκης/ΕΚΠΑ
- Μυρικοκεφαλιτάκης Ιωάννης** 18  
Ρευματολόγος, Διευθυντής Ε.Σ.Υ., Γενικό Νοσοκομείο "Ασκληπιείο" Βούλας
- Νίκας Σπυρίδων** 28  
Ρευματολόγος, Επιστημονικός Συνεργάτης, Ρευματολογική Κλινική, Περιφερειακό Πανεπιστημιακό Νοσοκομείο Ιωαννίνων
- Πατρίκος Δήμος** 26  
Ρευματολόγος, Διευθυντής, Νοσοκομείο Metropolitan, Αθήνα
- Ραφτάκης Ιωάννης** 28  
Ρευματολόγος, Επιμελήτης Α', Ρευματολογική Κλινική, Γενικό Νοσοκομείο Ασκληπιείο Βούλας
- Σακκάς Λάζαρος** 19,28  
Καθηγητής Παθολογίας-Ρευματολογίας, Πανεπιστήμιο Θεσσαλίας, Διευθυντής Πανεπιστημιακής Ρευματολογικής Κλινικής, Πανεπιστημιακό Γενικό Νοσοκομείο Λάρισας
- Σιδηρόπουλος Πρόδρομος** 20,21,29  
Ρευματολόγος, Επίκουρος Καθηγητής Ρευματολογίας, Ιατρική Σχολή, Πανεπιστήμιο Κρήτης
- Σκαραντάβος Γρηγόριος** 19  
Ρευματολόγος, Διευθυντής, Μονάδα Ρευματολογίας και Μεταβολικών Νοσημάτων των Οστών, Ά Ορθοπαιδική Κλινική, Εθνικό & Καποδιστριακό Πανεπιστήμιο Αθηνών
- Σουλιώτης Κυριάκος** 27  
Επίκουρος Καθηγητής Πολιτικής Υγείας, Σχολή Κοινωνικών Επιστημών, Πανεπιστήμιο Πελοποννήσου
- Σταυρόπουλος Ευθύμιος** 26  
Ρευματολόγος, Αρχιπλοίαρχος Ιατρός Πολεμικού Ναυτικού, Υποδιευθυντής Διευθύνσεως Υγειονομικού ΓΕΝ/ΝΝΑ, Αθήνα



- Σφηκκάκης Πέτρος** 17,21,28  
Ρευματολόγος, Καθηγητής, Α΄ Προπαιδευτική Παθολογική Κλινική, Εθνικό & Καποδιστριακό Πανεπιστήμιο Αθηνών, Γενικό Νοσοκομείο Αθηνών "Λαϊκό", Αθήνα
- Σφοντούρης Χαράλαμπος** 16  
Διευθυντής Ρευματολογικής κλινικής, Ρευματολογικό Τμήμα, Γενικό Νοσοκομείο Αθηνών "Ο Ευαγγελισμός", Αθήνα
- Σφυρόρα Αικατερίνη** 19  
Ρευματολόγος, ΠΕΔΥ Γαλασίου, Αθήνα
- Τεκτονίδου Μαρία** 29  
Επίκουρος Καθηγήτρια Ρευματολογίας, Υπεύθυνη Ρευματολογικής Μονάδας, Α΄ Παθολογική Κλινική, Γενικό Νοσοκομείο "Λαϊκό", ΕΚΠΑ, Αθήνα
- Τζιούφας Αθανάσιος** 24  
Καθηγητής, Διευθυντής, Παθολόγος-Ρευματολόγος, Ιατρική Σχολή, Εθνικό & Καποδιστριακό Πανεπιστήμιο Αθηνών
- Φανουριάκης Αντώνιος** 16  
Ρευματολόγος, Επιστημονικός Συνεργάτης, Ρευματολογική Κλινική ΠΑΓΝΗ, Ηράκλειο, Κρήτη
- Φραγκιαδάκη Καλλιόπη** 20  
Εξωτερικός Συνεργάτης, Γενικό Νοσοκομείο Αθηνών «Λαϊκό», Αθήνα

# Ευρετήριο Συγγραφέων

## A

---

Albert P. ....	34
Alexopoulos D. ....	32
Andonopoulos A.P. ....	18, 19, 32, 36
Antonopoulos I. ....	18, 19, 32
Athanasakis K. ....	39

## C

---

Carvalho A.F. ....	39
Crow M. ....	34, 35

## D

---

Daoussis D. ....	18, 19, 32, 36
Dasgupta A. ....	19, 45
Davlouros P. ....	32
Delis K. ....	32
Drosos A.A. ....	19, 32, 33, 39, 42

## F

---

Filippopoulou A. ....	18
-----------------------	----

## G

---

Geborek P. ....	24, 36
Georgiou P. ....	19
Gizas V. ....	32
Golfinopoulou C. ....	32
Goulia P. ....	42

## H

---

Hyphantis T. ....	39, 42
-------------------	--------

## K

---

Kardassis D. ....	32
Kotsis K. ....	39

## L

---

Lappin D. ....	32
Le Dantec C. ....	33
Liossis S.N. ....	18, 19, 32

## M

---

Markatseli T.E. ....	19
Melissaropoulos K. ....	19, 36
Migkos M.P. ....	39
Morva A. ....	35

## N

---

Nikiphorou E. ....	40
--------------------	----

## P

---

Pamfil C. ....	23
Papagoras C. ....	39
Pers J.O. ....	33

## R

---

Renaudineau Y. ....	33
---------------------	----

## S

---

Sagalovski I. ....	35
Seshan S. ....	35
Stratikos E. ....	32

## T

---

Thabet Y. ....	33
Theofilatos D. ....	32
Tsamandas A. ....	18, 32
Tsifetaki N. ....	39, 42
Tsouni C. ....	36

## V

---

Vergani D. ....	34
Voulgari P.V. ....	32, 39, 42

## W

---

Ward M. ....	19, 45
Wang Z. ....	45

## Y

---

Yiannopoulos G. ....	19, 36
----------------------	--------



## A

Αγγελάκου-Βαΐτση Σ. ....	43, 44
Αδαμίδη Σ. ....	32
Αζαριάδη Κ. ....	33
Αθανασίου Π. ....	41, 42, 45
Ακριβιάδης Ε. ....	42
Ακρίβου Σ. ....	33
Αλεξίου Ι. ....	34
Αλεξόπουλος Χ. ....	33, 35
Αναστασοπούλου Ε. ....	43, 44
Ανδρέακος Ε. ....	35
Ανδρουτσάκος Θ. ....	33
Αντωνιάδης Χ. ....	43
Ανυφαντή Π. ....	40, 41
Αποστόλου Θ. ....	38, 42
Αργυροπούλου Μ. ....	40
Αριστοτέλους Κ. ....	44
Αρχιμανδρίτη Δ. ....	32
Ασλανίδης Σ. ....	40, 41
Αυγουστίδης Ν. ....	24, 38, 41, 44, 45

## B

Βαΐτσης Ν. ....	43, 44
Βακράκου Α. ....	18, 33, 34
Βαρνά Α. ....	33, 34
Βασιλόπουλος Δ. ....	23, 32, 36
Βενετσανοπούλου Α. ....	38
Βεργίνης Π. ....	18
Βλαχογιαννόπουλος Π. ....	23, 33, 38, 40
Βλυχού Μ. ....	34
Βουλγαρέλης Μ. ....	34, 35
Βούλγαρη Π.Β. ....	33, 40
Βουνοτριπίδης Π. ....	37, 39, 42, 44

## Γ

Γαβριηλάκη Ε. ....	41
Γαζή Σ. ....	43, 45
Γαλανοπούλου Β. ....	40
Γαρύφαλλος Γ. ....	37

Γαρύφαλλος Α. ....	37, 38, 42
Γατσέλης Ν. ....	33
Γεργιανάκη Ε. ....	38
Γεωργιόπουλος Γ. ....	23
Γεωργίου Ε. ....	34
Γιαννάκου Ι. ....	42
Γιάννου Π. ....	36
Γκαγκάλης Α. ....	40
Γουρζή Β.Χ. ....	18, 35
Γραβάνη Φ. ....	34
Γωγάκος Α. ....	43, 45

## Δ

Δαλάκας Μ. ....	33, 35
Δασκαλάκη Α. ....	43
Δεβετζή Ε. ....	44
Δευτεραίου Κ. ....	43, 45
Δημοπούλου Δ. ....	37, 38, 42
Δούμα Σ. ....	40, 41
Δρόσος Α.Α. ....	23, 24, 32, 33, 36, 39, 40

## E

Ελ Χαμιτιέ Α. ....	35
--------------------	----

## Z

Ζαβιτσάνου Η. ....	43
Ζαφείρης Χ. ....	42
Ζαφειρίου Ε. ....	34
Ζάχου Κ. ....	33
Ζήκου Α.Κ. ....	40
Ζησόπουλος Δ. ....	24, 36, 37, 44

## Θ

Θεοδωρίδου Α. ....	37, 38
Θωμάς Κ. ....	36

## I

Ιορδάνου Κ. ....	43
------------------	----



## Ευρετήριο Συγγραφέων

### Κ

Καλαϊτσεβα Ν. ....	41
Καλαμπόκης Α. ....	42
Καλλιτσάκης Ι. ....	38
Καμπάς Κ. ....	18
Καμπουράκη Ε. ....	24, 38, 41, 44, 45
Καμπυλαυκά Ε. ....	33, 35
Κανακούδη - Τσακαλίδου Φ. ....	24, 36
Κανδύλη Α. ....	23
Καπνιάρη Ε. ....	37
Καράγεωργας Θ. ....	23
Καραμήτσος Δ. ....	44
Καρατζέτζος Χ. ....	42
Καρατσουράκης Θ. ....	23, 40
Καρράς Δ. ....	24, 36
Κατζάκης Π. ....	38
Κατσαβούνη Χ. ....	41, 42, 45
Κατσιάρη Χ. ....	33, 34
Κάτσικας Γ. ....	19, 42, 43, 44
Κατσιμπρή Π. ....	37
Κασιφής Γκ. ....	37, 43
Κατσούναρος Μ. ....	40
Καψογεώργου Ε.Κ. ....	18, 33, 35
Κολοκοτσά Ν. ....	34
Κόρσαβα Σ. ....	44
Κούγκας Ν. ....	24, 38, 44
Κουμάκη Δ. ....	37
Κουτρομπή Χ. ....	19
Κουτσιανάς Χ. ....	23, 32, 36
Κουτσιλιέρης Μ. ....	35
Κουτσούμπας Α. ....	34
Κυριακίδης Ν.Χ. ....	18, 35
Κώνστα Σ. ....	19
Κώνστα Ο.Δ. ....	33, 35
Κώστα Π. ....	40
Κωσταντής Σ. ....	42
Κώστογλου-Αθανασίου Ι. ....	41, 42, 45
Κωστόπουλος Μ. ....	41, 42

### Λ

Λαδά Φ. ....	38, 42
Λαμπρόπουλος Χ. ....	23, 40
Λεκαδίτη Δ. ....	40
Λιάπης Γ. ....	39
Λιάσκος Χ. ....	33, 34
Λιονάκη Σ. ....	38, 39
Λουκαδάκη Ο. ....	43, 45

### Μ

Μακρή Α. ....	23, 32, 35, 36
Μαμουλάκη Μ. ....	38
Μανουσάκης Μ.Ν. ....	18, 23, 33, 34, 40
Μαρίτση Δ. ....	37
Μαρκατσέλη Θ.Ε. ....	24, 32, 36, 40
Μαυραγάνη Κ. ....	23, 34, 35, 39, 40
Μαυρόπουλος Α. ....	33, 34
Μίγκος Μ. ....	32
Μισίρη Α. ....	43, 45
Μιχάλης Ν. ....	45
Μόλε Ε. ....	43, 44
Μόσχος Σ. ....	42
Μουζόπουλος Γ. ....	43, 45
Μουτσόπουλος Χ.Μ. ....	18, 23, 34, 35, 38, 39, 40
Μπαλατζής Γ. ....	18
Μπαντή Θ. ....	41, 42, 45
Μπασδραγιάννη Δ. ....	45
Μπελεβώνης Γ. ....	43
Μπερμπερίδης Χ. ....	37, 44
Μπερτσιάς Γ. ....	18, 23, 24, 38, 41
Μπόγδανος Δ.Π. ....	33, 34
Μπόιου Σ. ....	34
Μποκή Κ. ....	24, 36
Μπολέτης Ι.Ν. ....	38, 39
Μπότσης Ι. ....	40, 41
Μπούμπας Δ.Τ. ....	18, 23, 24, 36, 37, 38
Μπουντής Α. ....	42

Μπουρνιά Β. ....	23, 40
Μπουροκώστα Ζ. ....	44
Μυριοκεφαλιάτικης Ι. ....	43
Μυτιληναίου Μ.Γ. ....	34

## N

Ναλμπάντη Π. ....	36
Νέζος Α. ....	34, 35
Νησιώτη Π. ....	19
Νικητοπούλου Ε. ....	43, 45
Νοϊτση Φ. ....	45
Νταλέκος Γ.Ν. ....	33

## O

Ορφανός Φ. ....	23, 40
-----------------	--------

## Π

Παναγόπουλος Π. ....	37, 40, 41
Παπαγεωργίου Π. ....	43
Παπαγεωργίου Α. ....	35, 45
Παπαδάκη Γ. ....	18
Παπαδάκη Α. ....	45
Παπαδάκος Σ Β. ....	43
Παπαδαυίδ Ε. ....	37
Παπαδόπουλος Ι. ....	24, 36
Παπαδόπουλος Ν. ....	40
Παπαλόπουλος Ι. ....	23, 41, 44
Παπαχρήστου Φ. ....	36
Παρδαλός Γ. ....	37
Πατρίκος Δ.Κ. ....	37, 39
Πατσούρας Μ. ....	33
Περυσινάκη Γ. ....	38
Πετράς Δ. ....	36
Πικάζης Δ. ....	23, 40
Πολίτης Π. ....	33
Πολύζος Δ. ....	38
Πομπιέρη Α. ....	24, 38, 45
Πομώνη Σ. ....	19
Πρατσίδου-Γκέρτση Π. ....	36, 37, 38
Πυρπασοπούλου Α. ....	40, 41

## P

Ραφτάκης Ι. ....	43
Ραφομανίκη Π. ....	24, 38
Ρέπα Α. ....	18, 23, 24, 38, 41, 44, 45
Ρηγόπουλος Δ. ....	37

## Σ

Σακελλαρίου Γ. ....	37, 44
Σακκάς Λ.Ι. ....	33, 34
Σαργιώτης Γ. ....	37
Σέππας Λ. ....	24, 36
Σιδηρόπουλος Π. ....	18, 23, 24, 36, 37, 38, 41, 44, 45
Σιμπούλου Θ. ....	33, 34
Σινάκος Ε. ....	42
Σκοπούλη Φ. ....	24, 36
Σουφλερός Κ. ....	19
Σπαΐα Σ. ....	45
Σπηλιώτης Γ. ....	37, 43
Σπυρίδης Α. ....	41, 42
Σπύρου Γ. ....	38
Σταματάκης Τ. ....	43, 45
Σταυρόπουλος Ε. ....	37
Σφοντούρης Χ. ....	19, 42, 43, 44
Σωμαράκης Γ. ....	23, 32, 39

## T

Ταπάρκου Α. ....	36
Τασίδου Α. ....	34
Τατούλη Ι. ....	33
Τεκτονίδου Μ. ....	19, 45
Τεριζάκη Μ. ....	24, 38, 45
Τζαναβάρη Α. ....	41, 42, 45
Τζανακάκης Μ. ....	38
Τζαννής Κ. ....	37
Τζιμούλη Β. ....	36
Τζιούφας Α.Γ. ....	18, 23, 33, 35, 38, 39, 40

## Ευρετήριο Συγγραφέων

Τραχανά Μ.....	36, 37, 38
Τριανταφυλλίδου Ε.....	45
Τριανταφύλλου Α.....	40, 41
Τριανταφύλλου Γ.....	40, 41
Τσαλαπάκη Χ.....	19, 32, 36
Τσατσάνη Π.....	43
Τσαφαντάκης Ε.....	42
Τσεμπελή Α.....	43, 45
Τσιάκαλου Β.....	19
Τσιαούσης Γ.....	40
Τσιρογιάννη Α.....	19

### Φ

---

Φανουριάκης Α.....	23, 24, 38,41
Φαρμάκη Ε.....	36
Φλουρή Ε.....	24,36, 38
Φούκα Π.....	33
Φραγκιουδάκη Σ.....	35
Φραγκούλη Ε.Α.....	41, 44, 45
Φραγκούλης Γ.....	23, 38
Φωτίου Ε.....	40

### Χ

---

Χατζάρα Χ.....	23
Χατζή Λ.....	38
Χατζηγεωργίου Χ.....	44
Χατζηγιάννη Α.....	23,32
Χατζηκομνηνός Ι.....	42
Χατζηκυριακίδου Α.....	33
Χατζημιχαηλίδου Σ.....	40, 41
Χατζηπροδρομίδου Ι.....	38
Χατζής Γ.....	33
Χατζησταμάτας Ν.....	43, 45
Χουλάκη Χ.....	18
Χριστοπούλου Μ.....	44
Χρονάς Τ.....	43
Χρόνη Α.....	32
Χρυσοχόου Ε.....	43, 44

### Ψ

---

Ψαρέλης Σ.....	40, 44
----------------	--------











# Stelara<sup>®</sup>

(ustekinumab)



**ΠΕΡΙΛΗΨΗ ΤΩΝ ΧΑΡΑΚΤΗΡΙΣΤΙΚΩΝ ΤΟΥ ΠΡΟΪΟΝΤΟΣ ΟΝΟΜΑΣΙΑ ΤΟΥ ΦΑΡΜΑΚΕΥΤΙΚΟΥ ΠΡΟΪΟΝΤΟΣ:** STELARA (4) mg ανά ml διάλυμα σε προγεμάτωση, άσπρη. **ΠΟΣΩΤΗΤΑ ΚΑΙ ΠΟΣΩΤΗΤΗ ΣΥΣΤΕΣΤΑ:** Κάθε προγεμάτωση σφραγισμένη 45 ml περιέχει 0,25 ml του τελικού προϊόντος για ένα 100mg φάρμακο μεσολοβικό βήτη. **Σύνθεση:** ίσως της υαλουρονικής (H-1202) που αποτελείται από μια κίτρινη φρούτι, μελλαικότος ποικιλία με χρήση τεχνολογίας ανοσοκαταστολέου DNA. **ΦΑΡΜΑΚΟΔΕΙΞΗ/ΜΟΡΦΗ:** Τετράμερο δέλεμα ενέσιμα. Το δέλεμα είναι άσπρη, άοσμη και ελαφρώς ιαχνηρό υγρό. **ΚΑΤΑΣΤΑΣΗ ΤΗΣ ΑΔΕΙΑΣ ΚΥΚΛΟΦΟΡΙΑΣ:** Janssen-Cilag International NV, Turnhoutseweg 30, 2140 Beerse, Βέλγιο. **ΑΡΙΘΜΟΣ(ΟΙ) ΑΔΕΙΑΣ ΚΥΚΛΟΦΟΡΙΑΣ:** EL1108494/003. **ΗΜΕΡΟΜΗΝΙΑ ΑΝΑΒΕΒΗΣΗΣ ΤΟΥ ΚΕΙΜΕΝΟΥ:** 20 Μαρτίου 2014. Απομακρύνετε πληροφορίες σχετικά με το προϊόν φαρμακευτικό προϊόν στα δελτία στον δικτυακό τόπο του Γενικού Οργανισμού Φαρμάκων (<http://www.mps.gov.gr>). **ΤΡΟΠΟΣ ΔΙΑΒΕΒΗΣΗΣ:** Περιστασιακή λεπτή ένεση. Η δόση και / ή η συχνότητα της θεραπείας γίνεται σε νοσοκομείο και μπορεί να συνεχιστεί στο σπίτι νοσοκομείο υπό την παρακολούθηση ειδικού κτηρίου.

#### ΣΥΣΤΡΑΦΑ/ΤΙΜΗ

Περιεκτικότητα	Μέγεθος συσκευασίας	Νοσοκομειακή Τιμή	Αστική Τιμή
1x1,50L, 45mg (90mg/100ml) 0,5ml PF, 0,5L	10 x 1 PF, 0,5L x 0,5ML	2.371,81€	2.676,54€

**ΠΕΡΙΛΗΨΗ ΤΩΝ ΧΑΡΑΚΤΗΡΙΣΤΙΚΩΝ ΤΟΥ ΠΡΟΪΟΝΤΟΣ ΟΝΟΜΑΣΙΑ ΤΟΥ ΦΑΡΜΑΚΕΥΤΙΚΟΥ ΠΡΟΪΟΝΤΟΣ:** STELARA (4) mg ανά ml διάλυμα σε προγεμάτωση, άσπρη. **ΠΟΣΩΤΗΤΑ ΚΑΙ ΠΟΣΩΤΗΤΗ ΣΥΣΤΕΣΤΑ:** Κάθε προγεμάτωση σφραγισμένη 45 ml περιέχει 0,25 ml του τελικού προϊόντος για ένα 100mg φάρμακο μεσολοβικό βήτη. **Σύνθεση:** ίσως της υαλουρονικής (H-1202) που αποτελείται από μια κίτρινη φρούτι, μελλαικότος ποικιλία με χρήση τεχνολογίας ανοσοκαταστολέου DNA. **ΦΑΡΜΑΚΟΔΕΙΞΗ/ΜΟΡΦΗ:** Τετράμερο δέλεμα ενέσιμα. Το δέλεμα είναι άσπρη, άοσμη και ελαφρώς ιαχνηρό υγρό. **ΚΑΤΑΣΤΑΣΗ ΤΗΣ ΑΔΕΙΑΣ ΚΥΚΛΟΦΟΡΙΑΣ:** Janssen-Cilag International NV, Turnhoutseweg 30, 2140 Beerse, Βέλγιο. **ΑΡΙΘΜΟΣ(ΟΙ) ΑΔΕΙΑΣ ΚΥΚΛΟΦΟΡΙΑΣ:** EL1108494/004. **ΗΜΕΡΟΜΗΝΙΑ ΑΝΑΒΕΒΗΣΗΣ ΤΟΥ ΚΕΙΜΕΝΟΥ:** 20 Μαρτίου 2014. Απομακρύνετε πληροφορίες σχετικά με το προϊόν φαρμακευτικό προϊόν στα δελτία στον δικτυακό τόπο του Γενικού Οργανισμού Φαρμάκων (<http://www.mps.gov.gr>). **ΤΡΟΠΟΣ ΔΙΑΒΕΒΗΣΗΣ:** Περιστασιακή λεπτή ένεση. Η δόση και / ή η συχνότητα της θεραπείας γίνεται σε νοσοκομείο και μπορεί να συνεχιστεί στο σπίτι νοσοκομείο υπό την παρακολούθηση ειδικού κτηρίου.

#### ΣΥΣΤΡΑΦΑ/ΤΙΜΗ

Περιεκτικότητα	Μέγεθος συσκευασίας	Νοσοκομειακή Τιμή	Αστική Τιμή
1x1,50L, 45mg (90mg/100ml) 0,5L	10 x 1 PF, 0,5L x 1,0ML	2.436,13€	2.740,52€

Για περισσότερες πληροφορίες παρακαλούμε επικοινωνήστε με την εταιρεία Janssen-Cilag Θεσσαλονίκη Α.Ε.Ε., Α. Ειρήνης 56, 151 23 Πεύκη, Τηλ.: 210 8090000.

**JANSSEN-CILAG ΦΑΡΜΑΚΕΥΤΙΚΗ Α.Ε.Β.Ε.**  
Λεωφόρος Ειρήνης 56, 151 21, Πεύκη, Αθήνα, Τηλ.: 210 8090000  
[www.janssen.com.gr](http://www.janssen.com.gr)

Βοηθήστε να γίνουν τα φάρμακα πιο ασφαλή και  
Αναφέρετε  
ΟΛΕΣ τις ανεπιθύμητες ενέργειες για  
ΟΛΑ τα φάρμακα  
Συμπληρώνοντας την «ΚΙΤΡΙΝΗ ΚΑΡΤΑ»

**janssen**  
PHARMACEUTICAL COMPANY  
of Johnson & Johnson